

Rapporto Autovalutazione

Periodo di Riferimento - 2016/17

RAV Scuola - SAIC8A4009

IST.COMPR. AGROPOLI S.MARCO

1 Contesto e risorse

1.1 Popolazione scolastica

1.1.a Status socio economico e culturale delle famiglie degli studenti

1.1.a.1 Livello mediano dell'indice ESCS

1.1.a.1 Livello mediano dell'indice ESCS - Anno Scolastico 2015-2016	
Istituto/Classe	Background familiare mediano
SAIC8A4009	Alto
SAEE8A401B	
5 A	Alto
SAEE8A402C	
5 A	Medio Alto
SAEE8A403D	
5 A	Medio Alto
SAEE8A404E	
5 A	Alto
5 B	Alto
SAEE8A405G	
5 A	Medio - Basso

1.1.b Composizione della popolazione studentesca

1.1.b.1 Quota di studenti con famiglie svantaggiate

1.1.b.1 Quota di studenti con famiglie svantaggiate Anno scolastico 2015-2016				
II Classe - Primaria				
Istituto/Indirizzo	Studenti svantaggiati (%)	CAMPANIA (%)	Sud (%)	ITALIA (%)
SAIC8A4009	6.2	2.0	1.6	0.9

1.1.b.1 Quota di studenti con famiglie svantaggiate Anno scolastico 2015-2016				
V Classe - Primaria				
Istituto/Indirizzo	Studenti svantaggiati (%)	CAMPANIA (%)	Sud (%)	ITALIA (%)
SAIC8A4009	2.6	1.5	1.3	0.8

1.1.b.1 Quota di studenti con famiglie svantaggiate Anno scolastico 2015-2016				
III Classe - Secondaria I Grado				
Istituto/Indirizzo	Studenti svantaggiati (%)	CAMPANIA (%)	Sud (%)	ITALIA (%)
SAIC8A4009	0.0	1.8	1.3	0.8

Sezione di valutazione

Domande Guida
Qual e' il contesto socio-economico di provenienza degli studenti?
Qual è l'incidenza degli studenti provenienti da famiglie svantaggiate?
Quali caratteristiche presenta la popolazione studentesca (situazioni di disabilità, disturbi evolutivi, ecc.)?
Ci sono studenti con cittadinanza non italiana?
Ci sono gruppi di studenti che presentano caratteristiche particolari dal punto di vista della provenienza socio economica e culturale (es. studenti nomadi, studenti provenienti da zone particolarmente svantaggiate, ecc.)?
Il rapporto studenti - insegnante è adeguato per supportare la popolazione studentesca frequentante la scuola? Tale rapporto e' in linea con il riferimento regionale?

Opportunità (Digitare al max 1500 caratteri)	Vincoli (Digitare al max 1500 caratteri)
Il territorio sorge in una delle più famose zone turistiche della provincia di Salerno e si caratterizza per recente espansione edilizia, incremento della popolazione (trasmigrazione di 'nuove' famiglie da zone limitrofe e da paesi stranieri comunitari ed extracomunitari), sovrapposizione del ceto medio, progressiva scomparsa delle attività tradizionali, notevole evoluzione dell'artigianato, del commercio e turismo. In questo contesto socio-economico eterogeneo gli alunni della scuola presentano situazioni familiari e bisogni socio-culturali molto diversificati.	Non si rilevano vincoli degni di nota.

1.2 Territorio e capitale sociale

1.2.a Disoccupazione

1.2.a.1 Tasso di disoccupazione

1.2.a.1 Tasso di disoccupazione Anno 2016 - Fonte ISTAT				
Territorio				Tasso di disoccupazione %
ITALIA				11.6
	Nord ovest			8.6
		Liguria		9.1
			GENOVA	9.9
			IMPERIA	12.9
			LA SPEZIA	10.1
			SAVONA	6.3
		Lombardia		7.8
			BERGAMO	5.3
			BRESCIA	8.5
			COMO	7.4
			CREMONA	7.4
			LECCO	5.8
			LODI	7.4
			MILANO	7.5
			MANTOVA	8.7
			PAVIA	6.8
			SONDRIO	7.2
			VARESE	8.1
		Piemonte		10.2
			ALESSANDRIA	10.7
			ASTI	7.2
			BIELLA	7.9
			CUNEO	6.3
			NOVARA	9.4
			TORINO	10.4
			VERBANO-CUSIO- OSSOLA	6.3
			VERCELLI	9
		Valle D'Aosta		8.8
			AOSTA	8.6
	Nord est			7.2
		Emilia-Romagna		7.7
			BOLOGNA	5.4
			FERRARA	10.6
			FORLI'	7.4
			MODENA	6.6
			PIACENZA	7.5
			PARMA	6.5
			RAVENNA	9
			REGGIO EMILIA	4.7
			RIMINI	9.1
		Friuli-Venezia Giulia		8
			GORIZIA	9.2
			PORDENONE	7.3
			TRIESTE	8.1
			UDINE	6.9
		Trentino Alto Adige		5.3
			BOLZANO	3.7
			TRENTO	6.8
		Veneto		7
			BELLUNO	6.1
			PADOVA	8
			ROVIGO	8.6
			TREVISO	6.9
			VENEZIA	6.9
			VICENZA	6.1
			VERONA	5.3
	Centro			10.6
		Lazio		11.8

1.2.a.1 Tasso di disoccupazione Anno 2016 - Fonte ISTAT				
		Lazio		11.8
			FROSINONE	16.7
			LATINA	15.4
			RIETI	12
			ROMA	9.7
			VITERBO	14.9
		Marche		9.9
			ANCONA	9.4
			ASCOLI PICENO	14.8
			FERMO	7.3
			MACERATA	9.2
			PESARO	12.4
		Toscana		9.1
			AREZZO	9.2
			FIRENZE	8
			GROSSETO	7
			LIVORNO	10.1
			LUCCA	9.7
			MASSA-CARRARA	16.5
			PISA	7.2
			PRATO	7.8
			PISTOIA	15.9
			SIENA	9.1
		Umbria		10.4
			PERUGIA	9.5
			TERNI	9.7
	Sud e Isole			19.3
		Abruzzo		12.6
			L'AQUILA	11.7
			CHIETI	11.8
			PESCARA	13.8
			TERAMO	11
		Basilicata		13.6
			MATERA	12.7
			POTENZA	13.5
		Campania		19.7
			AVELLINO	14.6
			BENEVENTO	13.6
			CASERTA	21
			NAPOLI	22.8
			SALERNO	17.4
		Calabria		22.9
			COSENZA	23.7
			CATANZARO	19
			CROTONE	28.3
			REGGIO CALABRIA	23.9
			VIBO VALENTIA	21.6
		Molise		14.3
			CAMPOBASSO	13.4
			ISERNIA	11.1
		Puglia		19.6
			BARI	20.2
			BRINDISI	17.1
			BARLETTA	18.5
			FOGGIA	17
			LECCE	23
			TARANTO	16.5
		Sardegna		17.3
			CAGLIARI	14.3
			CARBONIA-IGLESIAS	20.5

1.2.a.1 Tasso di disoccupazione Anno 2016 - Fonte ISTAT				
			CARBONIA-IGLESIAS	20.5
			NUORO	12.7
			OGLIASTRA	12.1
			ORISTANO	19.8
			OLBIA-TEMPIO	13.1
			SASSARI	21.9
		Sicilia		21.3
			AGRIGENTO	24.2
			CALTANISSETTA	21
			CATANIA	18.5
			ENNA	19.7
			MESSINA	22.4
			PALERMO	25.1
			RAGUSA	19.3
			SIRACUSA	24
			TRAPANI	21.2

1.2.b Immigrazione

1.2.b.1 Tasso di immigrazione

1.2.b.1 Tasso di immigrazione Anno 2016 - Fonte ISTAT				
Territorio				Tasso di immigrazione %
ITALIA				8.2
	Nord ovest			10.6
		Liguria		8.6
			GENOVA	8.2
			IMPERIA	10.6
			LA SPEZIA	8.5
			SAVONA	8.4
		Lombardia		11.4
			BERGAMO	11.3
			BRESCIA	12.9
			COMO	8.1
			CREMONA	11.4
			LECCO	8
			LODI	11.5
			MILANO	13.9
			MANTOVA	12.7
			PAVIA	10.7
			SONDRIO	5
			VARESE	8.4
		Piemonte		9.5
			ALESSANDRIA	10.4
			ASTI	11.1
			BIELLA	5.5
			CUNEO	10.1
			NOVARA	10
			TORINO	9.7
			VERBANO-CUSIO- OSSOLA	6
			VERCELLI	7.9
		Valle D'Aosta		6.6
			AOSTA	6.6
	Nord est			10.5
		Emilia-Romagna		11.9
			BOLOGNA	11.6
			FERRARA	8.5
			FORLI'	10.7
			MODENA	13
			PIACENZA	14.1
			PARMA	13.5
			RAVENNA	11.9
			REGGIO EMILIA	12.7
			RIMINI	10.8
		Friuli-Venezia Giulia		8.6
			GORIZIA	9
			PORDENONE	10.3
			TRIESTE	8.6
			UDINE	7.4
		Trentino Alto Adige		8.9
			BOLZANO	8.9
			TRENTO	9
		Veneto		10.1
			BELLUNO	6
			PADOVA	10.1
			ROVIGO	7.7
			TREVISO	10.6
			VENEZIA	9.5
			VICENZA	10.2
			VERONA	11.6
	Centro			10.6
		Lazio		10.9

1.2.b.1 Tasso di immigrazione Anno 2016 - Fonte ISTAT				
		Lazio		10.9
			FROSINONE	4.8
			LATINA	8.3
			RIETI	8.3
			ROMA	12.1
			VITERBO	9.3
		Marche		9
			ANCONA	9.4
			ASCOLI PICENO	6.7
			FERMO	10.2
			MACERATA	10.1
			PESARO	8.5
		Toscana		10.5
			AREZZO	10.7
			FIRENZE	12.6
			GROSSETO	9.8
			LIVORNO	7.9
			LUCCA	7.6
			MASSA-CARRARA	6.9
			PISA	9.6
			PRATO	16
			PISTOIA	9.3
			SIENA	11.1
		Umbria		10.8
			PERUGIA	11.1
			TERNI	9.9
	Sud e Isole			3.8
		Abruzzo		6.5
			L'AQUILA	7.9
			CHIETI	5.2
			PESCARA	5.4
			TERAMO	7.7
		Basilicata		3.3
			MATERA	4.5
			POTENZA	2.7
		Campania		3.9
			AVELLINO	2.9
			BENEVENTO	2.6
			CASERTA	4.6
			NAPOLI	3.7
			SALERNO	4.6
		Calabria		4.9
			COSENZA	4.4
			CATANZARO	4.7
			CROTONE	5.9
			REGGIO CALABRIA	5.4
			VIBO VALENTIA	4.5
		Molise		3.8
			CAMPOBASSO	3.9
			ISERNIA	3.7
		Puglia		3
			BARI	3.2
			BRINDISI	2.4
			BARLETTA	2.6
			FOGGIA	4.2
			LECCE	2.7
			TARANTO	2
		Sardegna		2.8
			CAGLIARI	2.7
			CARBONIA-IGLESIAS	1.4

1.2.b.1 Tasso di immigrazione Anno 2016 - Fonte ISTAT				
			CARBONIA-IGLESIAS	1.4
			NUORO	2.4
			OGLIASTRA	1.6
			ORISTANO	1.7
			OLBIA-TEMPIO	7.3
			SASSARI	2.6
		Sicilia		3.6
			AGRIGENTO	3.2
			CALTANISSETTA	3.1
			CATANIA	3
			ENNA	2
			MESSINA	4.3
			PALERMO	2.9
			RAGUSA	8
			SIRACUSA	3.5
			TRAPANI	4.1

Sezione di valutazione

Domande Guida
Per quali peculiarita' si caratterizza il territorio in cui e' collocata la scuola?
Qual è il contributo degli Enti Locali per l'istruzione e per le scuole del territorio?
Quali risorse e competenze presenti nel territorio rappresentano un'opportunità per l'istituzione scolastica?

Opportunità (Digitare al max 1500 caratteri)	Vincoli (Digitare al max 1500 caratteri)
Da alcuni anni si registra un consistente afflusso di immigrati stranieri e di famiglie nomadi attratte dal proliferare delle attività.	La presenza di stranieri e' di circa 5% di oltre 13 nazionalità, principalmente rumena, marocchina,tunisina, ucraina, cinese e altre.

1.3 Risorse economiche e materiali

1.3.a Finanziamenti all'Istituzione scolastica

1.3.a.1 Finanziamenti assegnati dallo Stato

Istituto:SAIC8A4009 Entrate Per Fonti di Finanziamento e Spesa Sostenuta (IMPORTI) A.S. 2014-2015									
Risorse assegnate da	Dettaglio Finanziamenti	Funzionamento generale	Spese Pulizia	Risorse per retribuzione accessoria	Risorse per supplenze brevi	Stipendi Personale di Ruolo	Stipendi Personale Supplente	Ampliamento Offerta Formativa	Totale
STATO	Gestiti dal Ministero	0,00	0,00	0,00	71.320,00	4.577.166,00	114.583,00	82.532,00	4.845.601,00

Istituto:SAIC8A4009 Entrate Per Fonti di Finanziamento e Spesa Sostenuta (PERCENTUALI) A.S. 2014-2015									
Risorse assegnate da	Dettaglio Finanziamenti	% Funzionamento generale	% Spese Pulizia	% Risorse per retribuzione accessoria	% Risorse per supplenze brevi	% Stipendi Personale di Ruolo	% Stipendi Personale Supplente	% Ampliamento Offerta Formativa	% Totale
STATO	Gestiti dal Ministero	0,0	0,0	0,0	1,5	94,5	2,4	1,7	100,0

Sezione di valutazione

Domande Guida
Quali sono le risorse economiche disponibili? Quali fonti di finanziamento riceve la scuola oltre a quelle statali? La scuola ricerca fonti di finanziamento aggiuntive?
Quali sono le caratteristiche delle strutture della scuola (es. struttura e sicurezza degli edifici, raggiungibilit� delle sedi, ecc.)?
Quali sono le caratteristiche degli spazi e delle dotazioni presenti (es. laboratori, biblioteca, palestre, LIM, pc, connessione a internet, ecc.)?

Opportunit� (Digitare al max 1500 caratteri)	Vincoli (Digitare al max 1500 caratteri)
La scuola usufruisce di 1 laboratorio informatico con 30 postazioni di lavoro; 1 laboratorio linguistico (Nella sede centrale), 1 laboratorio informatico nella sede della Scuola Secondaria. Tutte le aule sono dotate di LIM.	La connessione wi-fi interna � insufficiente a coprire i fabbisogni di rete. Presenza, in alcune sedi, di edifici non adeguati e obsoleti, che richiederebbero interventi strutturali e di ampliamento. Non tutti i plessi sono dotati di copertura totale WIFI, e laboratori informatici attrezzati adeguatamente.

1.4 Risorse professionali

1.4.a Caratteristiche degli insegnanti

1.4.a.1 Tipologia di contratto degli insegnanti

Istituto:SAIC8A4009 - Tipologia di contratto degli insegnanti Anno scolastico 2016-2017					
	Insegnanti a tempo indeterminato		Insegnanti a tempo determinato		TOTALE
	N°	%	N°	%	
SAIC8A4009	98	94,2	6	5,8	100,0
- Benchmark*					
SALERNO	16.128	93,7	1.082	6,3	100,0
CAMPANIA	90.557	92,2	7.639	7,8	100,0
ITALIA	707.376	85,4	120.913	14,6	100,0

1.4.a.2 Insegnanti a tempo indeterminato per fasce di età'

Istituto:SAIC8A4009 - Insegnanti a tempo indeterminato per fasce di età Anno scolastico 2016-2017									
	<35		35-44		45-54		55+		Totale
	N°	%	N°	%	N°	%	N°	%	TOTALE
SAIC8A4009	1	1,0	8	8,2	41	41,8	48	49,0	100,0
- Benchmark*									
SALERNO	230	1,4	2.350	14,5	5.838	36,0	7.805	48,1	100,0
CAMPANIA	1.491	1,6	15.494	17,1	34.624	38,2	39.148	43,1	100,0
ITALIA	18.376	2,5	150.080	20,6	268.550	36,9	290.603	39,9	100,0

1.4.a.4 Insegnanti a tempo indeterminato per anni di servizio nella scuola (stabilita')

Istituto:SAIC8A4009 - Fasce Anni di Servizio degli insegnanti Anno scolastico 2015-2016								
	Corrente Anno		Da 2 a 5 anni		Da 6 a 10 anni		Oltre 10 anni	
	N°	%	N°	%	N°	%	N°	%
SAIC8A4009	15	18,3	26	31,7	10	12,2	31	37,8
- Benchmark*								
SALERNO	3.207	22,9	3.817	27,3	2.544	18,2	4.407	31,5
CAMPANIA	16.188	21,2	21.051	27,6	13.732	18,0	25.246	33,1
ITALIA	142.749	22,4	160.477	25,2	118.878	18,7	215.112	33,8

1.4.b Caratteristiche del Dirigente scolastico

1.4.b.1 Tipo di incarico del Dirigente scolastico

Tipo incarico del Dirigente scolastico - Anno Scolastico 2016-2017										
	Incarico effettivo		Incarico nominale		Incarico di reggenza		Incarico di presidenza		Nessun incarico di dirigenza attivo al 26/03/2015	
ISTITUTO	X									
- Benchmark*										
	N°	%	N°	%	N°	%	N°	%	N°	%
SALERNO	180	36,7	-	0,0	26	5,3	-	0,0	-	0,0
CAMPANI A	941	82,0	12	1,0	64	5,6	-	0,0	-	0,0
ITALIA	6.965	81,1	166	1,9	1.429	16,6	32	0,4	-	0,0

1.4.b.2 Anni di esperienza come Dirigente scolastico

Anni di esperienza come Dirigente scolastico				
		Riferimento Provinciale %	Riferimento Regionale %	Riferimento Nazionale %
Validi	Fino a 1 anno	10,5	6,7	2,3
	Da 2 a 3 anni	33,6	27,9	22,6
	Da 4 a 5 anni	2,1	0,6	20,8
	Più di 5 anni	53,8	64,8	54,3
Situazione della scuola: SAIC8A4009	Piu' di 5 anni			

1.4.b.3 Anni di servizio nella scuola

Anni di servizio nella scuola				
		Riferimento Provinciale %	Riferimento Regionale %	Riferimento Nazionale %
Validi	Fino a 1 anno	26,2	19,3	20,4
	Da 2 a 3 anni	41,8	35,6	34,6
	Da 4 a 5 anni	11,3	13,4	20,6
	Più di 5 anni	20,6	31,7	24,4
Situazione della scuola: SAIC8A4009	Da 4 a 5 anni			

Sezione di valutazione

Domande Guida
Quali le caratteristiche socio anagrafiche del personale (es. eta', tipo di contratto, anni di servizio e stabilita' nella scuola)?
Quali le competenze professionali e i titoli posseduti dai docenti (es. certificazioni linguistiche, informatiche, ecc.)?

Opportunità (Digitare al max 1500 caratteri)	Vincoli (Digitare al max 1500 caratteri)
<p>Il personale laureato presente nella Scuola dell'Infanzia è pari al 14,3 % , alla Scuola Primaria al 26,7 % e al 100% alla Secondaria.</p> <p>I docenti in possesso di certificazione informatica:</p> <p>Scuola dell'Infanzia 45%</p> <p>Scuola Primaria 65%</p> <p>Scuola Secondaria 30%</p> <p>di certificazione linguistica</p> <p>Scuola dell'Infanzia 24%</p> <p>Scuola Primaria 35%</p> <p>Scuola Secondaria 18%</p>	<p>Dal 1/9/2012 ha assunto l'incarico di Dirigente la dott.ssa Rosa Rombone. Il corpo docente e' composto da personale di eta' media 45-54 anni, di cui di ruolo il 91,6% . Nella Scuola Secondaria di I grado i docenti a tempo indeterminato sono il 30% e ciò crea delle difficoltà nell'organizzazione.</p>

Lista Indicatori Scuola - Sezione: Contesto	
Popolazione scolastica	1.1 popolazione scolastica.pdf
Territorio e capitale sociale	1.2 territorio e capitale sociale.pdf
Risorse economiche e materiali	1.3 Risorse economiche e materiali.pdf
Risorse professionali	1.4 Risorse professionali.pdf

2 Esiti

2.1 Risultati scolastici

2.1.a Esiti degli scrutini

2.1.a.1 Studenti ammessi alla classe successiva

2.1.a.1 Studenti ammessi alla classe successiva - Primaria										
	Anno scolastico 2014/15					Anno scolastico 2015/16				
	% classe 1	% classe 2	% classe 3	% classe 4	% classe 5	% classe 1	% classe 2	% classe 3	% classe 4	% classe 5
SAIC8A4009	100,0	100,0	100,0	100,0	99,1	100,0	99,0	100,0	100,0	100,0
- Benchmark*										
SALERNO	97,4	97,2	97,9	97,8	97,4	95,4	95,3	96,1	95,4	95,9
CAMPANIA	95,1	95,6	95,8	95,7	95,5	91,3	91,8	92,2	91,9	91,7
Italia	96,9	97,3	97,4	97,4	97,2	93,7	94,1	94,1	94,1	93,8

2.1.a.1 Studenti ammessi alla classe successiva - Secondaria di I° grado				
	Anno scolastico 2014/15		Anno scolastico 2015/16	
	% classe 1	% classe 2	% classe 1	% classe 2
SAIC8A4009	51,7	100,0	100,0	100,0
- Benchmark*				
SALERNO	94,9	95,4	97,4	98,4
CAMPANIA	92,0	92,5	95,5	96,3
Italia	93,6	94,0	95,1	95,6

2.1.b Trasferimenti e abbandoni

2.1.b.1 Studenti che hanno abbandonato gli studi in corso d'anno

2.1.b.1 Studenti che hanno abbandonato gli studi in corso d'anno Anno scolastico 2015/16 - Primaria					
	% classe 1	% classe 2	% classe 3	% classe 4	% classe 5
SAIC8A4009	1,6	0,0	0,0	0,0	0,0
- Benchmark*					
SALERNO	0,3	0,3	0,1	0,1	0,1
CAMPANIA	0,3	0,1	0,1	0,1	0,1
Italia	0,3	0,1	0,1	0,1	0,1

2.1.b.1 Studenti che hanno abbandonato gli studi in corso d'anno Anno scolastico 2015/16 - Secondaria di I° grado			
	% classe 1	% classe 2	% classe 3
SAIC8A4009	0,0	0,0	0,0
- Benchmark*			
SALERNO	0,2	0,2	0,1
CAMPANIA	0,3	0,3	0,3
Italia	0,2	0,2	0,2

2.1.b.2 Studenti trasferiti - in entrata - in corso d'anno

2.1.b.2 Studenti trasferiti - in entrata - in corso d'anno Anno scolastico 2015/16 - Primaria					
	% classe 1	% classe 2	% classe 3	% classe 4	% classe 5
SAIC8A4009	7,1	0,0	3,4	1,7	0,8
- Benchmark*					
SALERNO	2,5	2,2	1,8	1,6	1,0
CAMPANIA	2,7	2,3	1,9	1,7	1,1
Italia	2,0	1,7	1,6	1,5	1,0

2.1.b.2 Studenti trasferiti - in entrata - in corso d'anno Anno scolastico 2015/16 - Secondaria di I° grado			
	% classe 1	% classe 2	% classe 3
SAIC8A4009	0,0	0,0	0,0
- Benchmark*			
SALERNO	1,0	1,1	0,8
CAMPANIA	1,7	1,2	0,7
Italia	1,3	1,2	0,7

2.1.b.3 Studenti trasferiti - in uscita - in corso d'anno

2.1.b.3 Studenti trasferiti - in uscita - in corso d'anno Anno scolastico 2015/16 - Primaria					
	% classe 1	% classe 2	% classe 3	% classe 4	% classe 5
SAIC8A4009	7,6	7,7	1,8	0,8	0,0
- Benchmark*					
SALERNO	3,5	2,6	2,1	2,0	1,2
CAMPANIA	3,5	2,8	2,3	2,0	1,4
Italia	2,9	2,3	2,1	1,9	1,5


2.1.b.3 Studenti trasferiti - in uscita - in corso d'anno Anno scolastico 2015/16 - Secondaria di I° grado			
	% classe 1	% classe 2	% classe 3
SAIC8A4009	0,0	10,0	0,0
- Benchmark*			
SALERNO	1,7	1,8	1,3
CAMPANIA	2,4	2,1	1,4
Italia	2,1	2,0	1,6

Sezione di valutazione

Domande Guida
Quanti studenti sono ammessi alle classi successive? Ci sono concentrazioni di non ammessi in alcuni anni di corso e/o indirizzi di studio (per le scuole del II ciclo)?
Per le scuole del II ciclo - Quanti sono gli studenti sospesi in giudizio? I debiti formativi si concentrano in determinate discipline, anni di corso, indirizzi e/o sezioni?
Quali considerazioni si possono fare analizzando la distribuzione degli studenti per fascia di voto conseguito all'Esame di Stato (es. una parte consistente si colloca nelle fasce più basse, ci sono distribuzioni anomale per alcune fasce, cosa emerge dal confronto con il dato medio nazionale)?
Quanti e quali studenti abbandonano la scuola e perché?

Punti di Forza (Digitare al max 1500 caratteri)	Punti di Debolezza (Digitare al max 1500 caratteri)
L'interruzione della frequenza è molto ridotta e riferita solo a trasferimenti. I criteri di valutazione adottati, condivisi dai docenti, sono adeguati a garantire il successo formativo degli studenti. Analizzando la distribuzione degli studenti per fascia di voto conseguito all'esame di stato emerge che l'Istituto è abbastanza in linea con il dato medio nazionale	La scuola secondaria non rileva sistematicamente informazioni sui risultati degli studenti nei successivi percorsi di studio e di avviamento al mondo del lavoro

Rubrica di Valutazione	
Criterio di qualità: Gli studenti della scuola portano avanti regolarmente il loro percorso di studi, lo concludono e conseguono risultati soddisfacenti agli esami finali.	Situazione della scuola
C'è una percentuale superiore ai riferimenti nazionali di studenti trasferiti in uscita, ci sono concentrazioni superiori ai riferimenti nazionali di studenti non ammessi all'anno successivo e/o di abbandoni nella maggior parte degli anni di corso, sedi indirizzi di scuola. Nel II ciclo la quota di studenti con debiti scolastici è superiore ai riferimenti nazionali per la maggior parte degli indirizzi di studio. La quota di studenti collocata nella fascia di voto più bassa all'Esame di Stato (6 nel I ciclo; 60 nel II ciclo) è decisamente superiore ai riferimenti nazionali.	1 - Molto critica
	2 -

Gli studenti non ammessi all'anno successivo e/o gli abbandoni in generale sono in linea con i riferimenti nazionali, anche se in alcuni anni di corso, sezioni, plessi o indirizzi di scuola sono superiori. Nella secondaria di II grado la quota di studenti sospesi in giudizio per debiti scolastici è pari ai riferimenti nazionali e superiore ai riferimenti per alcuni indirizzi di studio. La distribuzione dei voti all'Esame di Stato evidenzia una concentrazione lievemente superiore ai riferimenti nazionali di studenti collocati nelle fasce di punteggio più basse (6-7 nel I ciclo; 60-70 nel II ciclo). La quota di studenti collocata nelle fasce di voto medio-basse all'Esame di stato (6-7 nel I ciclo; 60-70 nel II ciclo) è superiore ai riferimenti nazionali.		3 - Con qualche criticità
		4 -
La quota di studenti ammessa all'anno successivo è in linea con i riferimenti nazionali. Gli abbandoni e i trasferimenti in uscita sono inferiori ai riferimenti nazionali. Nella secondaria di II grado la quota di studenti sospesi in giudizio per debiti scolastici è pari o inferiore ai riferimenti nazionali. La quota di studenti collocata nelle fasce di punteggio medio alte all'Esame di Stato (8-10 e lode nel I ciclo; 81-100 e lode nel II ciclo) è superiore o pari ai riferimenti nazionali.		5 - Positiva
		6 -
La quota di studenti ammessa all'anno successivo è superiore ai riferimenti nazionali. Non si registrano abbandoni e i trasferimenti in uscita sono inferiori ai riferimenti nazionali. Nella secondaria di II grado la quota di studenti sospesi in giudizio per debiti scolastici è decisamente inferiore ai riferimenti nazionali. La quota di studenti collocata nelle fasce di punteggio più alte (9-10 e lode nel I ciclo; 91-100 e lode nel II ciclo) all'Esame di Stato è superiore ai riferimenti nazionali.		7 - Eccellente

Motivazione del giudizio assegnato

Nella scuola ci sono rari trasferimenti in uscita, ma molti in entrata dovuti a spostamenti del nucleo familiare e all'offerta formativa della nostra scuola. La distribuzione degli studenti per fasce di voto evidenzia un background alto nella Primaria e Medio-alto nella Scuola Secondaria di I grado.

2.2 Risultati nelle prove standardizzate nazionali

2.2.a Risultati degli studenti nelle prove di italiano e matematica

2.2.a.1234 Punteggio in italiano e matematica

*Differenze nel punteggio rispetto a scuole con contesto socio-economico e culturale simile (ESCS)

Istituto: SAIC8A4009 - Risultati degli studenti nelle prove di italiano e matematica - Anno Scolastico 2016/17										
Livello Classe/Plesso/Classi	Prova di Italiano					Prova di Matematica				
	Punteggio medio	Campania	Sud	ITALIA	Punt. ESCS (*)	Punteggio medio	Campania	Sud	ITALIA	Punt. ESCS (*)
		47,6	47,7	48,2			53,6	52,0	51,0	
2-Scuola primaria - Classi seconde	40,5	↓	↓	↓	n.d.	62,9	↑	↑	↑	n.d.
SAEE8A401B	67,7	n/a	n/a	n/a	n/a	75,0	n/a	n/a	n/a	n/a
SAEE8A401B - 2 A	67,7	↑	↑	↑	n.d.	75,0	↑	↑	↑	n.d.
SAEE8A402C	53,8	n/a	n/a	n/a	n/a	77,4	n/a	n/a	n/a	n/a
SAEE8A402C - 2 A	53,8	↑	↑	↑	n.d.	77,4	↑	↑	↑	n.d.
SAEE8A403D	33,9	n/a	n/a	n/a	n/a	71,4	n/a	n/a	n/a	n/a
SAEE8A403D - 2 A	33,9	↓	↓	↓	n.d.	71,4	↑	↑	↑	n.d.
SAEE8A404E	34,4	n/a	n/a	n/a	n/a	55,4	n/a	n/a	n/a	n/a
SAEE8A404E - 2 A	21,1	↓	↓	↓	n.d.	70,2	↑	↑	↑	n.d.
SAEE8A404E - 2 B	43,7	↓	↓	↓	n.d.	48,8	↓	↓	↓	n.d.
SAEE8A404E - 2 C	42,4	↓	↓	↓	n.d.	40,0	↓	↓	↓	n.d.
SAEE8A405G	17,1	n/a	n/a	n/a	n/a	32,2	n/a	n/a	n/a	n/a
SAEE8A405G - 2 A	17,1	↓	↓	↓	n.d.	32,2	↓	↓	↓	n.d.
		62,3	62,4	63,5			49,0	49,7	51,0	
5-Scuola primaria - Classi quinte	62,9	↔	↔	↓	-2,6	49,8	↔	↔	↓	-5,4
SAEE8A401B	65,0	n/a	n/a	n/a	n/a	49,6	n/a	n/a	n/a	n/a
SAEE8A401B - 5 A	65,0	↑	↑	↑	-0,8	49,6	↔	↔	↓	-6,4
SAEE8A402C	65,1	n/a	n/a	n/a	n/a	65,3	n/a	n/a	n/a	n/a
SAEE8A402C - 5 A	65,1	↑	↑	↑	-0,8	65,3	↑	↑	↑	9,1
SAEE8A403D	69,4	n/a	n/a	n/a	n/a	57,0	n/a	n/a	n/a	n/a
SAEE8A403D - 5 A	69,4	↑	↑	↑	4,1	57,0	↑	↑	↑	0,5
SAEE8A404E	58,5	n/a	n/a	n/a	n/a	43,6	n/a	n/a	n/a	n/a
SAEE8A404E - 5 A	59,0	↓	↓	↓	-7,9	46,1	↓	↓	↓	-11,2
SAEE8A404E - 5 B	57,9	↓	↓	↓	-9,5	41,0	↓	↓	↓	-16,1
SAEE8A405G	64,4	n/a	n/a	n/a	n/a	57,9	n/a	n/a	n/a	n/a
SAEE8A405G - 5 A	64,4	↔	↑	↑	2,6	57,9	↑	↑	↑	4,9
		52,0	54,2	57,6			41,3	44,0	48,1	
8-Scuola secondaria di I grado - Classi terze	70,0	↑	↑	↑	n.d.	59,1	↑	↑	↑	n.d.
SAMM8A402B	70,0	n/a	n/a	n/a	n/a	59,1	n/a	n/a	n/a	n/a
SAMM8A402B - 3 A	70,0	↑	↑	↑	n.d.	59,1	↑	↑	↑	n.d.

2.2.b Variabilita' dei risultati nelle prove di italiano e matematica

2.2.b.1 Alunni collocati nei diversi livelli in italiano e in matematica

2.2.b.1 Alunni collocati nei diversi livelli in italiano e in matematica - Anno Scolastico 2015/16										
Classe/Istituto/Ra ggruppamento geografico	Italiano					Matematica				
	Numero studenti Livello 1	Numero studenti Livello 2	Numero studenti Livello 3	Numero studenti Livello 4	Numero studenti Livello 5	Numero studenti Livello 1	Numero studenti Livello 2	Numero studenti Livello 3	Numero studenti Livello 4	Numero studenti Livello 5
SAEE8A401B - 2 A	1	0	1	0	7	2	0	0	0	7
SAEE8A402C - 2 A	4	2	1	0	8	0	0	1	1	12
SAEE8A403D - 2 A	9	3	2	1	0	0	1	2	0	11
SAEE8A404E - 2 A	18	0	0	0	0	0	0	2	2	14
SAEE8A404E - 2 B	7	1	1	4	4	3	7	2	3	2
SAEE8A404E - 2 C	5	0	1	1	3	4	3	2	0	1
SAEE8A405G - 2 A	3	0	0	0	0	3	0	0	0	0
	% studenti Livello 1	% studenti Livello 2	% studenti Livello 3	% studenti Livello 4	% studenti Livello 5	% studenti Livello 1	% studenti Livello 2	% studenti Livello 3	% studenti Livello 4	% studenti Livello 5
SAIC8A4009	54,0	6,9	6,9	6,9	25,3	14,1	12,9	10,6	7,1	55,3
Campania	36,1	13,7	12,1	6,2	31,9	29,2	16,5	11,3	5,3	37,8
Sud	36,2	13,6	12,1	5,7	32,4	30,5	17,6	12,1	5,2	34,5
Italia	35,2	13,3	11,9	6,1	33,5	30,1	20,0	12,8	6,1	31,1

2.2.b.1 Alunni collocati nei diversi livelli in italiano e in matematica - Anno Scolastico 2015/16										
Classe/Istituto/Ra ggruppamento geografico	Italiano					Matematica				
	Numero studenti Livello 1	Numero studenti Livello 2	Numero studenti Livello 3	Numero studenti Livello 4	Numero studenti Livello 5	Numero studenti Livello 1	Numero studenti Livello 2	Numero studenti Livello 3	Numero studenti Livello 4	Numero studenti Livello 5
SAEE8A401B - 5 A	4	4	7	5	6	6	7	5	4	6
SAEE8A402C - 5 A	1	1	5	0	2	0	1	0	3	4
SAEE8A403D - 5 A	2	1	4	6	4	0	1	6	7	2
SAEE8A404E - 5 A	7	6	5	4	3	10	4	5	1	5
SAEE8A404E - 5 B	6	5	3	6	1	11	4	5	2	2
SAEE8A405G - 5 A	1	2	2	4	0	2	0	0	2	4
	% studenti Livello 1	% studenti Livello 2	% studenti Livello 3	% studenti Livello 4	% studenti Livello 5	% studenti Livello 1	% studenti Livello 2	% studenti Livello 3	% studenti Livello 4	% studenti Livello 5
SAIC8A4009	19,6	17,8	24,3	23,4	15,0	26,6	15,6	19,3	17,4	21,1
Campania	25,0	15,2	20,4	17,7	21,8	31,0	17,6	13,7	12,8	25,0
Sud	24,0	15,7	21,0	18,8	20,4	29,5	17,7	14,1	13,0	25,6
Italia	20,8	16,4	22,1	20,0	20,6	27,4	17,8	14,1	13,4	27,3

2.2.b.1 Alunni collocati nei diversi livelli in italiano e in matematica - Anno Scolastico 2015/16										
Classe/Istituto/Ra ggruppamento geografico	Italiano					Matematica				
	Numero studenti Livello 1	Numero studenti Livello 2	Numero studenti Livello 3	Numero studenti Livello 4	Numero studenti Livello 5	Numero studenti Livello 1	Numero studenti Livello 2	Numero studenti Livello 3	Numero studenti Livello 4	Numero studenti Livello 5
SAMM8A402B - 3 A	1	2	1	2	10	1	4	1	0	10
	% studenti Livello 1	% studenti Livello 2	% studenti Livello 3	% studenti Livello 4	% studenti Livello 5	% studenti Livello 1	% studenti Livello 2	% studenti Livello 3	% studenti Livello 4	% studenti Livello 5
SAIC8A4009	6,2	12,5	6,2	12,5	62,5	6,2	25,0	6,2	0,0	62,5
Campania	31,9	22,6	16,4	14,7	14,4	40,6	20,0	12,3	10,4	16,8
Sud	27,7	21,7	16,5	15,5	18,6	36,0	19,0	12,7	10,6	21,7
Italia	22,2	19,4	17,0	16,9	24,5	30,1	16,9	12,6	11,7	28,7

2.2.c Variabilita' dei risultati fra le classi

2.2.c.1 Effetto della scuola sui risultati degli studenti nelle prove

Effetto della scuola sui risultati degli studenti nelle prove - Italiano Scuola primaria - Classi quinte					
Istituzione scolastica nel suo complesso					
Confronto tra il punteggio osservato dell'istituzione scolastica e il punteggio della regione	Effetto scuola positivo	Effetto scuola leggermente positivo	Effetto scuola pari alla media regionale	Effetto scuola leggermente negativo	Effetto scuola negativo
Sopra la media regionale					
Intorno alla media regionale			X		
Sotto la media regionale					

Effetto della scuola sui risultati degli studenti nelle prove - Matematica Scuola primaria - Classi quinte					
Istituzione scolastica nel suo complesso					
Confronto tra il punteggio osservato dell'istituzione scolastica e il punteggio della regione	Effetto scuola positivo	Effetto scuola leggermente positivo	Effetto scuola pari alla media regionale	Effetto scuola leggermente negativo	Effetto scuola negativo
Sopra la media regionale					
Intorno alla media regionale			X		
Sotto la media regionale					

Effetto della scuola sui risultati degli studenti nelle prove - Italiano Scuola secondaria di I grado - Classi terze					
Istituzione scolastica nel suo complesso					
Confronto tra il punteggio osservato dell'istituzione scolastica e il punteggio della regione	Effetto scuola positivo	Effetto scuola leggermente positivo	Effetto scuola pari alla media regionale	Effetto scuola leggermente negativo	Effetto scuola negativo
Sopra la media regionale		X			
Intorno alla media regionale					
Sotto la media regionale					


Effetto della scuola sui risultati degli studenti nelle prove - Matematica Scuola secondaria di I grado - Classi terze					
Istituzione scolastica nel suo complesso					
Confronto tra il punteggio osservato dell'istituzione scolastica e il punteggio della regione	Effetto scuola positivo	Effetto scuola leggermente positivo	Effetto scuola pari alla media regionale	Effetto scuola leggermente negativo	Effetto scuola negativo
Sopra la media regionale		X			
Intorno alla media regionale					
Sotto la media regionale					

Sezione di valutazione

Domande Guida
Quali risultati raggiunge la scuola nelle prove standardizzate nazionali di italiano e matematica?
Quali sono le differenze rispetto a scuole con contesto socio economico e culturale simile?
Come si distribuiscono gli studenti nei diversi livelli in italiano e matematica? Qual e' la concentrazione di studenti nel livello 1?
La scuola riesce ad assicurare una variabilita' contenuta tra le varie classi?
Qual e' l'effetto attribuibile alla scuola sui risultati degli apprendimenti? Nel caso in cui l'effetto scuola sia inferiore a quello medio regionale, quali potrebbero essere le motivazioni? L'effetto scuola e' simile per l'italiano e la matematica?

Punti di Forza (Digitare al max 1500 caratteri)	Punti di Debolezza (Digitare al max 1500 caratteri)
---	---

Il punteggio medio in ITALIANO e' inferiore alla media regionale e nazionale in tutti gli anni di corso. Solo due classi hanno riportato un punteggio superiore rispetto alla Campania al Sud e all'Italia. Per quanto riguarda la MATEMATICA il punteggio medio delle classi Seconde è superiore alla media regionale e nazionale. Solo in due classi il punteggio è più basso. La Scuola Secondaria ha ottenuto punteggi più alti alla media regionale, nazionale in tutte e due le prove.	Dall'analisi dei dati emerge una lieve variabilità dei risultati tra le classi in Italiano, mentre in matematica la differenza è maggiore. Anche la varianza tra classi e' minima. Dai grafici si evince, inoltre, che in qualche classe si è stata registrata la possibilità di comportamenti opportunistici, per cui ci si prefigge un maggiore controllo. Si evidenzia anche la necessità di potenziare le competenze sia in Italiano che in Matematica.
--	---

Rubrica di Valutazione		
Criterio di qualità: Gli studenti della scuola raggiungono livelli di apprendimento soddisfacenti in italiano e matematica in relazione ai livelli di partenza e alle caratteristiche del contesto.	Situazione della scuola	
Il punteggio degli studenti della scuola nelle prove INVALSI di italiano e matematica e' inferiore rispetto alle scuole con background socio-economico e culturale simile. La variabilita' tra le classi in italiano e matematica e' superiore a quella media. La quota di studenti collocata nel livello 1 in italiano e in matematica e' in generale superiore a quella media regionale. L'effetto attribuibile alla scuola sugli apprendimenti e' inferiore all'effetto medio regionale, inoltre i punteggi medi di scuola sono inferiori a quelli medi regionali.		1 - Molto critica
		2 -
Il punteggio di italiano e matematica della scuola alle prove INVALSI e' in linea con quello di scuole con background socio-economico e culturale simile. La variabilita' tra classi in italiano e in matematica e' pari a quella media o poco superiore, ci sono casi di singole classi in italiano e matematica che si discostano in negativo dalla media della scuola. La quota di studenti collocata nel livello 1 in italiano e in matematica e' in linea con la media regionale, anche se ci sono alcuni anni di corso o indirizzi di studi in cui tale quota e' superiore alla media. L'effetto attribuibile alla scuola sugli apprendimenti e' pari o leggermente superiore all'effetto medio regionale, anche se i punteggi medi di scuola sono inferiori a quelli medi regionali, oppure i punteggi medi sono pari a quelli medi regionali, anche se l'effetto scuola e' inferiore all'effetto medio regionale.		3 - Con qualche criticita'
		4 -
Il punteggio di italiano e matematica della scuola alle prove INVALSI e' superiore a quello di scuole con background socio-economico e culturale simile. La variabilita' tra classi in italiano e matematica e' pari a quella media di poco inferiore, oppure alcune classi si discostano in positivo dalla media della scuola. La quota di studenti collocata nel livello 1 in italiano e in matematica è inferiore alla media regionale. L'effetto attribuibile alla scuola sugli apprendimenti e' pari all'effetto medio regionale e i punteggi medi di scuola sono superiori a quelli medi regionali, oppure l'effetto scuola e' superiore all'effetto medio regionale e i punteggi medi di scuola sono pari a quelli medi regionali.		5 - Positiva
		6 -
Il punteggio di italiano e matematica della scuola alle prove INVALSI e' superiore a quello di scuole con background socio-economico e culturale simile. La varianza tra classi in italiano e matematica e' inferiore a quella media. La quota di studenti collocata nei livelli 1 e 2 in italiano e in matematica e' inferiore alla media regionale. L'effetto attribuibile alla scuola sugli apprendimenti e' superiore all'effetto medio regionale e anche i punteggi medi di scuola sono superiori a quelli medi regionali.		7 - Eccellente


Motivazione del giudizio assegnato
Il punteggio di italiano e matematica della scuola alle prove INVALSI e' superiore a quello di scuole con background socio-economico e culturale simile. La varianza tra classi in italiano e matematica e' in linea o di poco inferiore a quella media, i punteggi delle classi non si discostano dalla media della scuola oppure in alcune classi si discostano in positivo. La quota di studenti collocata nei livelli 1 e 2 in italiano e in matematica e' inferiore alla media nazionale.

2.3 Competenze chiave europee

Sezione di valutazione

Domande Guida
Quali sono le competenze chiave europee su cui la scuola lavora maggiormente?
In che modo la scuola valuta le competenze chiave (osservazione del comportamento, individuazione di indicatori, questionari, ecc.)? La scuola adotta criteri comuni per valutare l'acquisizione delle competenze chiave?
Gli studenti hanno sviluppato adeguate competenze sociali e civiche (rispetto di sé e degli altri, rispetto di regole condivise, ecc.)?
Gli studenti hanno acquisito competenze digitali adeguate (capacità di valutare le informazioni disponibili in rete, capacità di gestire i propri profili on line, capacità di comunicare efficacemente con gli altri a distanza, ecc.)?
Gli studenti hanno acquisito buone strategie per imparare ad apprendere (capacità di schematizzare e sintetizzare, ricerca autonoma di informazioni, ecc.)?
Gli studenti hanno acquisito abilità adeguate allo sviluppo dello spirito di iniziativa e imprenditorialità (progettazione, senso di responsabilità, collaborazione, ecc.)?
Se la scuola adotta forme di certificazione delle competenze o altri sistemi di valutazione, quali livelli di padronanza raggiungono gli studenti nelle competenze chiave a conclusione di determinati segmenti del loro percorso (V primaria, III secondaria di I grado, II secondaria di II grado)?

Punti di Forza (Digitare al max 1500 caratteri)	Punti di Debolezza (Digitare al max 1500 caratteri)
L'istituzione scolastica dà molta importanza alle competenze di cittadinanza degli studenti, sia durante le attività curriculari che attraverso progetti extracurriculari. All'interno del POF sono elencati i criteri di valutazione comuni per l'assegnazione del voto di comportamento ed i singoli docenti valutano le competenze chiave attraverso l'osservazione del comportamento, gli indicatori presenti nel curriculum verticale e questionari ed attività trasversali a tutte le discipline. Il livello delle competenze chiave e di cittadinanza raggiunto dagli studenti è medio alto ed omogeneo in tutte le classi dell'istituzione scolastica.	Non si riscontrano criticità.

Rubrica di Valutazione		
Criterio di qualità: Gli studenti della scuola acquisiscono livelli soddisfacenti nelle competenze sociali e civiche, nell'imparare a imparare, nelle competenze digitali e nello spirito di iniziativa e imprenditorialità.	Situazione della scuola	
La maggior parte degli studenti della scuola non raggiunge livelli sufficienti in relazione alle competenze chiave considerate (competenze sociali e civiche, imparare a imparare, competenze digitali, spirito di iniziativa e imprenditorialità).		1 - Molto critica
		2 -
La maggior parte degli studenti della scuola raggiunge livelli sufficienti in relazione ad almeno due competenze chiave tra quelle considerate (competenze sociali e civiche, imparare a imparare, competenze digitali, spirito di iniziativa e imprenditorialità).		3 - Con qualche criticità
		4 -
La maggior parte degli studenti della scuola raggiunge livelli buoni in relazione ad almeno due competenze chiave tra quelle considerate (competenze sociali e civiche, imparare a imparare, competenze digitali, spirito di iniziativa e imprenditorialità).		5 - Positiva
		6 -
La maggior parte degli studenti della scuola raggiunge livelli ottimali in relazione ad almeno due competenze chiave tra quelle considerate (competenze sociali e civiche, imparare a imparare, competenze digitali, spirito di iniziativa e imprenditorialità).		7 - Eccellente

Motivazione del giudizio assegnato

Il livello delle competenze chiave e di cittadinanza raggiunto dagli studenti e' elevato in tutte le classi. La maggior parte degli studenti raggiunge una adeguata autonomia nell'organizzazione dello studio e nell'autoregolazione dell'apprendimento e una parte di essi raggiunge livelli eccellenti. Non sono presenti concentrazioni anomale di comportamenti problematici in specifiche sezioni, plessi, indirizzi di scuola. La scuola adotta criteri comuni per la valutazione del comportamento e utilizza più strumenti per valutare il raggiungimento delle competenze chiave e di cittadinanza degli studenti.


2.4 Risultati a distanza

Sezione di valutazione

Domande Guida
Per la scuola primaria - Gli studenti usciti dalla scuola primaria quali risultati hanno nella scuola secondaria? Quali sono i risultati nelle prove INVALSI degli studenti usciti dalla scuola primaria al termine del terzo anno di scuola secondaria di I grado?
Per la scuola secondaria di I grado - Gli studenti usciti dalla scuola secondaria di I grado quali risultati hanno nella scuola secondaria di II grado? Quali sono i risultati nelle prove INVALSI degli studenti usciti dal primo ciclo al termine del secondo anno di scuola secondaria di II grado?
Per la scuola secondaria di II grado - Qual è la riuscita dei propri studenti nei successivi percorsi di studio? Quanti studenti iscritti all'università non hanno conseguito crediti (CFU)? Quanti ne hanno conseguiti più della metà?
Per la scuola secondaria di II grado - Qual è la riuscita dei propri studenti nel mondo del lavoro? Qual è la quota di studenti occupati entro tre anni dal diploma? Quanti mesi attendono gli studenti per il primo contratto? Quali sono le tipologie di contratto prevalenti?
Per la scuola secondaria di II grado - Considerata la quota di studenti che in media si iscrive all'università e la quota di studenti che in media risulta avere rapporti di lavoro, quanti studenti orientativamente risultano fuori da questi percorsi formativi e occupazionali rispetto ai dati regionali?

Punti di Forza (Digitare al max 1500 caratteri)	Punti di Debolezza (Digitare al max 1500 caratteri)
Per la Scuola Primaria gli esiti degli studenti al termine del primo anno della scuola Secondaria di Primo grado sono stati ottimi. Lo stesso si può dire per gli studenti che al termine della scuola Secondaria di Primo grado hanno seguito il consiglio orientativo degli insegnanti, dimostrandone l'efficacia.	Nonostante il consiglio orientativo positivo, manca un monitoraggio degli esiti a lungo termine.

Rubrica di Valutazione	
Criterio di qualità: Gli studenti in uscita dalla scuola hanno successo nei successivi percorsi di studio e di lavoro.	Situazione della scuola
Per le scuole del I ciclo - I risultati degli studenti nel successivo percorso di studio sono insoddisfacenti. Nel passaggio dalla scuola primaria alla secondaria molti studenti presentano difficoltà nello studio, hanno voti bassi, alcuni di loro non sono ammessi alla classe successiva. Gli studenti usciti dalla primaria e dalla secondaria dopo due o tre anni ottengono risultati medi nelle prove INVALSI di italiano e matematica decisamente inferiori a quelli medi regionali. Per le scuole del II ciclo - I risultati raggiunti dagli studenti immatricolati all'università sono molto scarsi; la percentuale di diplomati che non ha acquisito CFU dopo un anno di università è decisamente superiore ai riferimenti nazionali. Nel complesso la quota di diplomati che o ha un contratto di lavoro o prosegue negli studi è decisamente inferiore a quella regionale (inferiore al 75%).	1 - Molto critica
	2 -
Per le scuole del I ciclo - I risultati degli studenti nel successivo percorso di studio sono sufficienti. Nel passaggio dalla scuola primaria alla secondaria in generale gli studenti non presentano difficoltà, anche se una quota di studenti ha difficoltà nello studio e voti bassi. Gli studenti usciti dalla primaria e dalla secondaria dopo due o tre anni ottengono risultati medi nelle prove INVALSI di italiano e matematica di poco inferiori a quelli medi nazionali. Per le scuole del II ciclo - I risultati raggiunti dagli studenti immatricolati all'università sono mediocri; la percentuale di diplomati che ha acquisito meno della metà di CFU dopo un anno di università è superiore ai riferimenti. Nel complesso la quota di diplomati che o ha un contratto di lavoro o prosegue negli studi è di poco inferiore a quella regionale (intorno al 75-80%).	3 - Con qualche criticità
	4 -

Per le scuole del I ciclo - I risultati degli studenti nel successivo percorso di studio sono buoni: pochi studenti incontrano difficoltà di apprendimento (non sono ammessi alla classe successiva, hanno debiti formativi o cambiano l'indirizzo di studio) e il numero di abbandoni nel percorso di studi successivo è molto contenuto. Gli studenti usciti dalla primaria e dalla secondaria dopo due o tre anni ottengono risultati medi nelle prove INVALSI di italiano e matematica di poco superiori a quelli medi nazionali. Per le scuole del II ciclo - I risultati raggiunti dagli studenti immatricolati all'università sono buoni. La percentuale di diplomati che ha acquisito più della metà di CFU dopo un anno di università è pari ai riferimenti regionali. C'è una bassa incidenza di studenti che non prosegue negli studi universitari e non è inserita nel mondo del lavoro rispetto ai riferimenti regionali (intorno al 15%). Nel complesso la quota di diplomati che o ha un contratto di lavoro o prosegue negli studi è di poco superiore a quella regionale (intorno all'85-90%).		5 - Positiva
		6 -
Per le scuole del I ciclo - I risultati degli studenti nel percorso successivo di studio sono molto positivi: in rari casi gli studenti incontrano difficoltà di apprendimento (non sono ammessi alla classe successiva, hanno debiti formativi o cambiano l'indirizzo di studio) e non ci sono episodi di abbandono degli studi nel percorso successivo. Gli studenti usciti dalla primaria e dalla secondaria dopo due o tre anni ottengono risultati medi nelle prove INVALSI di italiano e matematica decisamente superiori a quelli medi nazionali. Per le scuole del II ciclo - I risultati raggiunti dagli studenti immatricolati all'università sono molto positivi. La percentuale di diplomati che ha acquisito più della metà di CFU dopo un anno di università è superiore ai riferimenti regionali. Nel complesso la quota di diplomati che o ha un contratto di lavoro o prosegue negli studi è decisamente superiore a quella regionale (superiore al 90%).		7 - Eccellente

Motivazione del giudizio assegnato

I risultati degli studenti nel percorso successivo di studio sono molto positivi: in rari casi gli studenti incontrano difficoltà di apprendimento e non ci sono episodi di abbandono degli studi nel percorso successivo. La scuola Primaria monitora in maniera sistematica i risultati degli studenti nei successivi percorsi di studio.

Lista Indicatori Scuola - Sezione: Esiti	
Risultati scolastici	2.1 Risultati scolastici.pdf
Risultati nelle prove standardizzate nazionali	2.2 Risultati nelle prove standardizzate nazionali.pdf
Competenze chiave europee	2.3 Competenze chiave e di cittadinanza .pdf
Risultati a distanza	2.4 Risultati a distanza .pdf

3A Processi - Pratiche educative e didattiche

3A.1 Curricolo, progettazione e valutazione

Subarea: Curricolo e offerta formativa

3.1.a Curricolo

3.1.a.1 Numerosità degli aspetti relativi all'elaborazione del curricolo-PRIMARIA

Numerosità degli aspetti relativi all'elaborazione del curricolo-PRIMARIA				
		Riferimento Provinciale %	Riferimento Regionale %	Riferimento Nazionale %
Validi	1-2 aspetti	3,8	4,1	4,4
	3-4 aspetti	2,3	3,3	4,2
	5-6 aspetti	25,4	23,5	33,5
	Da 7 aspetti in su	68,5	69,1	57,8
Situazione della scuola: SAIC8A4009		Da 7 aspetti in su		

3.1.a.1 Numerosità degli aspetti relativi all'elaborazione del curricolo-SECONDARIA

Numerosità degli aspetti relativi all'elaborazione del curricolo-SECONDARIA				
		Riferimento Provinciale %	Riferimento Regionale %	Riferimento Nazionale %
Validi	1-2 aspetti	1,9	2,8	4,6
	3-4 aspetti	1,9	3,2	4,2
	5-6 aspetti	24,5	22,2	33,2
	Da 7 aspetti in su	71,7	71,8	58
Situazione della scuola: SAIC8A4009		Da 7 aspetti in su		

3.1.a.2 Tipologia degli aspetti del curricolo-PRIMARIA

Istituto:SAIC8A4009 - Tipologia degli aspetti del curricolo-PRIMARIA				
opzione	Situazione della scuola: SAIC8A4009	Riferimento Provinciale (% scuole in cui sono presenti gli aspetti seguenti)	Riferimento Regionale (% scuole in cui sono presenti gli aspetti seguenti)	Riferimento Nazionale (% scuole in cui sono presenti gli aspetti seguenti)
Curricolo di scuola per italiano	Presente	94,7	94	94
Curricolo di scuola per matematica	Presente	94,7	94	93,9
Curricolo di scuola per la lingua inglese	Presente	93,9	92,5	90,6
Curricolo di scuola per scienze	Presente	91,7	90,9	88,7
Curricolo di scuola per altre discipline	Presente	89,4	87,3	86,9
Curricolo per lo sviluppo delle competenze trasversali	Presente	68,9	71,6	59,2
Profilo delle competenze da possedere in uscita dalla scuola	Presente	81,8	86	79,3
Quota del monte ore annuale per la realizzazione di discipline e attività autonomamente scelte dalla scuola	Dato mancante	31,1	34,1	27
Altro	Dato mancante	11,4	9,1	9,6

3.1.a.2 Tipologia degli aspetti del curricolo-SECONDARIA

Istituto:SAIC8A4009 - Tipologia degli aspetti del curricolo-SECONDARIA				
opzione	Situazione della scuola: SAIC8A4009	Riferimento Provinciale (% scuole in cui sono presenti gli aspetti seguenti)	Riferimento Regionale (% scuole in cui sono presenti gli aspetti seguenti)	Riferimento Nazionale (% scuole in cui sono presenti gli aspetti seguenti)
Curricolo di scuola per italiano	Presente	94,5	94,9	93,1
Curricolo di scuola per matematica	Presente	94,5	94,7	93,1
Curricolo di scuola per la lingua inglese	Presente	94,5	93,4	90,6
Curricolo di scuola per scienze	Presente	93,6	92,5	88,4
Curricolo di scuola per altre discipline	Presente	89,1	88,8	86,3
Curricolo per lo sviluppo delle competenze trasversali	Presente	68,2	71,8	59,1
Profilo delle competenze da possedere in uscita dalla scuola	Presente	84,5	86,8	80,4
Quota del monte ore annuale per la realizzazione di discipline e attività autonomamente scelte dalla scuola	Dato mancante	25,5	30,9	26,4
Altro	Dato mancante	8,2	8,8	9

Domande Guida

A partire dai documenti ministeriali di riferimento, in che modo il curricolo di istituto è stato articolato per rispondere ai bisogni formativi degli studenti e alle attese educative e formative del contesto locale?
La scuola ha individuato quali traguardi di competenza gli studenti nei diversi anni dovrebbero acquisire? Sono individuate anche le competenze chiave europee (es. competenze sociali e civiche)?
Gli insegnanti utilizzano il curricolo definito dalla scuola come strumento di lavoro per la loro attività?
Le attività di ampliamento dell'offerta formativa sono progettate in raccordo con il curricolo di istituto?
Gli obiettivi e le abilità/competenze da raggiungere attraverso i progetti di ampliamento dell'offerta formativa sono individuati in modo chiaro?

Punti di Forza (Digitare al max 1500 caratteri)	Punti di Debolezza (Digitare al max 1500 caratteri)
<p>Il curriculum elaborato riguarda tutte le discipline. La rilevazione dei bisogni è la strategia usata per pianificare l'offerta formativa e la conseguente elaborazione del curriculum Il curriculum dell'IC contiene ogni elemento delle Indicazioni Nazionali ed è utilizzato come strumento base di riferimento per le attività da tutti i docenti I traguardi sono stati declinati per fasce di età in ogni ordine di scuola(dall'infanzia alla secondaria) Sono stati individuati gli obiettivi minimi di tutte le discipline per gli alunni BES Le competenze trasversali di educazione alla cittadinanza sono elaborate nell'apposito curriculum verticale. Le attività di ampliamento dell'offerta formativa sono progettate in raccordo con il curriculum, rispondono ai bisogni delle famiglie, e individuano in modo chiaro obiettivi e competenze da raggiungere.</p>	<p>Restano da individuare indicatori e descrittori delle competenze da valutare in itinere, soprattutto nella scuola secondaria. Per migliorare e rilevare l'efficacia delle competenze sociali e civiche sarà necessario elaborare nuovi strumenti di rilevazione, perfettibili in un percorso di lavoro a medio termine.</p>

Subarea: Progettazione didattica

3.1.c Presenza di prove strutturate per classi parallele

3.1.c.1 Prove strutturate in entrata-PRIMARIA

Prove strutturate in entrata-PRIMARIA				
		Riferimento Provinciale %	Riferimento Regionale %	Riferimento Nazionale %
Validi	Nessuna prova	13,1	10,3	18,5
	Prove svolte in 1 o 2 discipline	13,8	17,7	26,9
	Prove svolte in 3 o più discipline	73,1	72	54,7
Situazione della scuola: SAIC8A4009		Prove svolte in 3 o più discipline		

3.1.c.1 Prove strutturate in entrata-SECONDARIA

Prove strutturate in entrata-SECONDARIA				
		Riferimento Provinciale %	Riferimento Regionale %	Riferimento Nazionale %
Validi	Nessuna prova	7,5	7,7	9,3
	Prove svolte in 1 o 2 discipline	9,3	9,8	15,9
	Prove svolte in 3 o più discipline	83,2	82,6	74,8
Situazione della scuola: SAIC8A4009		Prove svolte in 3 o più discipline		

3.1.c.2 Prove strutturate intermedie-PRIMARIA

Prove strutturate intermedie-PRIMARIA				
		Riferimento Provinciale (% scuole in cui sono presenti gli aspetti seguenti)	Riferimento Regionale (% scuole in cui sono presenti gli aspetti seguenti)	Riferimento Nazionale (% scuole in cui sono presenti gli aspetti seguenti)
Validi	Nessuna prova	19	15,4	25,8
	Prove svolte in 1 o 2 discipline	14,9	16,5	22,5
	Prove svolte in 3 o più discipline	66,1	68,1	51,7
Situazione della scuola: SAIC8A4009		Prove svolte in 3 o più discipline		

3.1.c.2 Prove strutturate intermedie-SECONDARIA

Prove strutturate intermedie-SECONDARIA				
		Riferimento Provinciale (% scuole in cui sono presenti gli aspetti seguenti)	Riferimento Regionale (% scuole in cui sono presenti gli aspetti seguenti)	Riferimento Nazionale (% scuole in cui sono presenti gli aspetti seguenti)
Validi	Nessuna prova	25,7	21,9	33,2
	Prove svolte in 1 o 2 discipline	13,9	12	15,9
	Prove svolte in 3 o più discipline	60,4	66	51
Situazione della scuola: SAIC8A4009		Dato mancante		

Domande Guida
Nella scuola vi sono strutture di riferimento (es. dipartimenti) per la progettazione didattica?
I docenti effettuano una programmazione periodica comune per ambiti disciplinari e/o classi parallele? Per quali discipline? Per quali ordini/indirizzi di scuola?
In che modo avviene l'analisi delle scelte adottate e la revisione della progettazione?

Punti di Forza (Digitare al max 1500 caratteri)	Punti di Debolezza (Digitare al max 1500 caratteri)
La progettazione didattica è condivisa tra i docenti all'interno dei diversi plessi. La scuola, a livello classi parallele, ha elaborato prove strutturate in entrata, intermedie e in uscita di Italiano, di Matematica e di Lingua Inglese per tutte le classi della Scuola Primaria e Secondaria di Primo Grado, allo scopo di garantire a tutti gli studenti uniformità di verifica e valutazione.	Manca un'organizzazione per dipartimenti.


Subarea: Valutazione degli studenti

Domande Guida
Quali aspetti del curriculum sono valutati?
Gli insegnanti utilizzano criteri comuni di valutazione per i diversi ambiti/discipline? In quali discipline, indirizzi o ordini di scuola è più frequente l'uso di criteri comuni di valutazione e in quali invece è meno frequente?
In che modo la scuola valuta l'acquisizione di competenze chiave non direttamente legate alle discipline (es. competenze sociali e civiche, competenze digitali, imparare a imparare, spirito di iniziativa e imprenditorialità)?
La scuola utilizza prove strutturate per classi parallele costruite dagli insegnanti? Per quali discipline? Per quali classi? Per quali scopi (diagnostico, formativo, sommativo, ecc.)? Sono adottati criteri comuni per la correzione delle prove?
Nella scuola vengono utilizzati strumenti quali prove di valutazione autentiche o rubriche di valutazione? Quanto è diffuso il loro utilizzo?
La scuola adotta forme di certificazione delle competenze degli studenti (a conclusione della scuola primaria e secondaria di I grado e del biennio di secondaria di II grado)?
La scuola realizza interventi didattici specifici a seguito della valutazione degli studenti?

Punti di Forza (Digitare al max 1500 caratteri)	Punti di Debolezza (Digitare al max 1500 caratteri)
I criteri di valutazione sono comuni per tutte le discipline sia per la scuola primaria che per la scuola secondaria. La scuola utilizza forme di certificazione delle competenze in uscita alle classi V Primaria e III Secondaria I grado.	L'uso di rubriche di valutazione e di prove autentiche non e' diffuso.

Rubrica di valutazione e Motivazione del giudizio assegnato

Rubrica di Valutazione		
Criterio di qualità: La scuola propone un curriculum aderente alle esigenze del contesto, progetta attività didattiche coerenti con il curriculum, valuta gli studenti utilizzando criteri e strumenti condivisi.	Situazione della scuola	
La scuola non ha elaborato un proprio curriculum, oppure si è limitata a riportare nel PTOF le indicazioni presenti nei documenti ministeriali di riferimento senza rielaborarli. Non sono stati definiti profili di competenze che gli studenti dovrebbero acquisire nelle varie discipline. Le attività di ampliamento dell'offerta formativa non sono presenti, oppure sono presenti ma non sono coerenti con il progetto formativo di scuola e gli obiettivi e le abilità/competenze da raggiungere non sono definiti in modo chiaro. Nella programmazione didattica non sono definiti obiettivi di apprendimento comuni per classi parallele o per ambiti disciplinari. Non si utilizzano modelli condivisi per la progettazione delle unità di apprendimento. Non sono utilizzati criteri di valutazione e strumenti di valutazione comuni, oppure i criteri di valutazione e gli strumenti di valutazione comuni sono utilizzati solo da pochi insegnanti o per poche discipline.		1 - Molto critica
		2 -
La scuola ha definito alcuni aspetti del proprio curriculum, rimandando per gli altri aspetti a quanto previsto nei documenti ministeriali di riferimento. La definizione dei profili di competenza per le varie discipline e anni di corso è da sviluppare in modo più approfondito. Le attività di ampliamento dell'offerta formativa sono per lo più coerenti con il progetto formativo di scuola. Gli obiettivi e le abilità/competenze da raggiungere nelle attività di ampliamento dell'offerta formativa non sono definiti sempre in modo chiaro. Ci sono riferimenti per la progettazione didattica e/o la valutazione degli studenti e dipartimenti disciplinari, anche se il personale è coinvolto in misura limitata. La progettazione didattica è condivisa parzialmente tra i docenti. I docenti fanno riferimento a criteri di valutazione comuni definiti a livello di scuola. La scuola utilizza prove comuni per la valutazione degli studenti, anche se non in modo sistematico. La scuola realizza interventi specifici a seguito della valutazione degli studenti, anche se in modo saltuario.		3 - Con qualche criticità
		4 -
La scuola ha elaborato un proprio curriculum a partire dai documenti ministeriali di riferimento. Sono stati definiti i profili di competenze per le varie discipline e anni di corso. Le attività di ampliamento dell'offerta formativa sono inserite nel progetto educativo di scuola. Gli obiettivi e le abilità/competenze da raggiungere con queste attività sono definiti in modo chiaro. Nella scuola sono presenti riferimenti e/o gruppi di lavoro sulla progettazione didattica e/o la valutazione degli studenti e dipartimenti disciplinari. La progettazione didattica viene effettuata in modo condiviso per ambiti disciplinari. I docenti utilizzano modelli comuni per la progettazione delle unità di apprendimento. La scuola utilizza forme di certificazione delle competenze degli studenti. I docenti utilizzano alcuni strumenti comuni per la valutazione degli studenti e hanno momenti di incontro per condividere i risultati della valutazione. La scuola realizza regolarmente interventi specifici a seguito della valutazione degli studenti.		5 - Positiva
		6 -

<p>La scuola ha elaborato un proprio curriculum a partire dai documenti ministeriali di riferimento, declinando le competenze disciplinari e trasversali per i diversi anni di corso, che gli insegnanti utilizzano come strumento di lavoro per la progettazione delle attività didattiche. Il curriculum si sviluppa tenendo conto delle caratteristiche del contesto e dei bisogni formativi della specifica utenza. Le attività di ampliamento dell'offerta formativa sono bene integrate nel progetto educativo di istituto. Tutte le attività presentano una definizione molto chiara degli obiettivi e delle abilità/competenze da raggiungere. Nella scuola sono presenti referenti e/o gruppi di lavoro sulla progettazione didattica e/o la valutazione degli studenti e dipartimenti disciplinari; i docenti sono coinvolti in maniera diffusa.</p> <p>Gli insegnanti effettuano sistematicamente una progettazione didattica condivisa, utilizzano modelli comuni per la progettazione delle unità di apprendimento e declinano chiaramente gli obiettivi e le competenze da raggiungere. La scuola utilizza forme di certificazione delle competenze degli studenti e specifica i criteri e le modalità per valutarle. I docenti utilizzano criteri di valutazione comuni e usano strumenti diversificati per la valutazione degli studenti (prove strutturate, rubriche di valutazione, ecc.). L'utilizzo di prove strutturate comuni è sistematico e riguarda la maggior parte degli ambiti disciplinari e tutti gli indirizzi/ordini di scuola. I docenti si incontrano regolarmente per riflettere sui risultati degli studenti. C'è una forte relazione tra le attività di programmazione e quelle di valutazione degli studenti. I risultati della valutazione degli studenti sono usati in modo sistematico per riorientare la programmazione e progettare interventi didattici mirati.</p>		<p>7 - Eccellente</p>
---	---	-----------------------

Motivazione del giudizio assegnato

La scuola ha elaborato un proprio curriculum a partire dai documenti ministeriali di riferimento. Il curriculum si sviluppa a partire dalle caratteristiche del contesto e dei bisogni formativi della specifica utenza. Le attività di ampliamento dell'offerta formativa sono bene integrate nel progetto educativo di istituto. La scuola, ha aderito alla sperimentazione per la certificazione delle competenze. I docenti utilizzano criteri di valutazione comuni e usano strumenti diversificati per la valutazione degli studenti (prove strutturate, rubriche di valutazione, ecc.). I docenti regolarmente si incontrano per riflettere sui risultati degli studenti. C'è una forte relazione tra le attività di programmazione e quelle di valutazione degli studenti. I risultati della valutazione degli studenti sono usati in modo sistematico per riorientare la programmazione e progettare interventi didattici mirati.

3A.2 Ambiente di apprendimento

Subarea: Dimensione organizzativa

3.2.a Durata delle lezioni

3.2.a.1 Modalita' orarie adottate per la durata delle lezioni-PRIMARIA

Modalita' orarie adottate per la durata delle lezioni-PRIMARIA				
		Riferimento Provinciale %	Riferimento Regionale %	Riferimento Nazionale %
Validi	Orario standard	84,7	85,7	79,6
	Orario ridotto	3,1	4,6	3,8
	Orario flessibile	12,2	9,7	16,5
Situazione della scuola: SAIC8A4009		Orario standard		

3.2.a.1 Modalita' orarie adottate per la durata delle lezioni-SECONDARIA

Modalita' orarie adottate per la durata delle lezioni-SECONDARIA				
		Riferimento Provinciale %	Riferimento Regionale %	Riferimento Nazionale %
Validi	Orario standard	84,3	89,3	73
	Orario ridotto	9,3	5,7	12,6
	Orario flessibile	6,5	5	14,3
Situazione della scuola: SAIC8A4009		Orario ridotto		

3.2.b Organizzazione oraria

3.2.b.1 Modalita' orarie per l'ampliamento dell'offerta formativa-PRIMARIA

Istituto:SAIC8A4009 - Modalita' orarie per l'ampliamento dell'offerta formativa-PRIMARIA				
opzione	Situazione della scuola: SAIC8A4009	Riferimento Provinciale (% di scuole che hanno indicato la modalità)	Riferimento Regionale (% di scuole che hanno indicato la modalità)	Riferimento Nazionale (% di scuole che hanno indicato la modalità)
In orario extra-curricolare	Presente	78	78,5	54,4
In orario curricolare, nelle ore di lezione	Presente	33,3	43,9	63,3
In orario curricolare, facendo ore non di 60 min.	Dato mancante	1,5	1,5	1,9
In orario curricolare, utilizzando il 20% del curricolo di scuola	Dato mancante	6,1	10,9	12,6
Sono attività non previste per questo a.s.	Dato mancante	5,3	5,7	6,6

3.2.b.1 Modalita' orarie per l'ampliamento dell'offerta formativa-SECONDARIA

Istituto:SAIC8A4009 - Modalita' orarie per l'ampliamento dell'offerta formativa-SECONDARIA				
opzione	Situazione della scuola: SAIC8A4009	Riferimento Provinciale (% di scuole che hanno indicato la modalità)	Riferimento Regionale (% di scuole che hanno indicato la modalità)	Riferimento Nazionale (% di scuole che hanno indicato la modalità)
In orario extra-curricolare	Presente	80,9	81,9	85,7
In orario curricolare, nelle ore di lezione	Presente	40,9	42,8	54,6
In orario curricolare, facendo ore non di 60 min.	Dato mancante	2,7	2,4	4,9
In orario curricolare, utilizzando il 20% del curricolo di scuola	Dato mancante	4,5	9,1	11,6
Sono attività non previste per questo a.s.	Dato mancante	7,3	4,8	2,6

3.2.b.2 Modalita' orarie per interventi di recupero, consolidamento, potenziamento-PRIMARIA

Istituto:SAIC8A4009 - Modalita' orarie per interventi di recupero, consolidamento, potenziamento-PRIMARIA				
opzione	Situazione della scuola: SAIC8A4009	Riferimento Provinciale (% di scuole che hanno indicato la modalità)	Riferimento Regionale (% di scuole che hanno indicato la modalità)	Riferimento Nazionale (% di scuole che hanno indicato la modalità)
In orario extra-curricolare	Presente	50	53	39,7
In orario curricolare, nelle ore di lezione	Presente	87,1	88,6	92,4
In orario curricolare, facendo ore non di 60 min.	Dato mancante	3	2,8	2,5
In orario curricolare, utilizzando il 20% del curricolo di scuola	Dato mancante	9,1	11,1	8,9
Sono attivita' non previste per questo a.s.	Dato mancante	0	1	0,4

3.2.b.2 Modalita' orarie per interventi di recupero, consolidamento, potenziamento-SECONDARIA

Istituto:SAIC8A4009 - Modalita' orarie per interventi di recupero, consolidamento, potenziamento-SECONDARIA				
opzione	Situazione della scuola: SAIC8A4009	Riferimento Provinciale (% di scuole che hanno indicato la modalità)	Riferimento Regionale (% di scuole che hanno indicato la modalità)	Riferimento Nazionale (% di scuole che hanno indicato la modalità)
In orario extra-curricolare	Presente	70	65,8	73,7
In orario curricolare, nelle ore di lezione	Presente	84,5	86,7	86,7
In orario curricolare, facendo ore non di 60 min.	Dato mancante	4,5	3,7	6,9
In orario curricolare, utilizzando il 20% del curricolo di scuola	Dato mancante	6,4	9,9	8,8
Sono attivita' non previste per questo a.s.	Dato mancante	0,9	0,5	0,2

Domande Guida
L'orario delle lezioni è articolato in modo adeguato rispetto alle esigenze di apprendimento degli studenti? La durata delle lezioni è adeguata?
In che modo la scuola cura gli spazi laboratoriali (individuazione di figure di coordinamento, aggiornamento dei materiali, ecc.)? In che misura i diversi laboratori sono accessibili? Con quale frequenza sono utilizzati? Quando sono utilizzati (orario curricolare, extracurricolare, ecc.)? Ci sono sedi, indirizzi o sezioni che vi accedono in misura minore?
In che modo la scuola utilizza le dotazioni tecnologiche presenti (fare riferimento alle dotazioni indicate nell'area 1.3 Risorse economiche e materiali)?
Quali servizi offre la biblioteca? Quali servizi potrebbero essere potenziati? Con quale frequenza gli studenti utilizzano la biblioteca?

Punti di Forza (Digitare al max 1500 caratteri)	Punti di Debolezza (Digitare al max 1500 caratteri)
Per gli studenti sono numerosi i servizi on line quali: materiali didattici, informazioni su eventi, catalogo biblioteca, approfondimenti disciplinari, ecc. La scuola dispone di nuove tecnologie a supporto dell'unita' didattiche (LIM, aule PC, ecc.).	L'uso efficace delle nuove tecnologie da parte del corpo docente non e' sempre diffuso

Subarea: Dimensione metodologica

Domande Guida
Quali metodologie didattiche sono utilizzate dai docenti (es. cooperative learning, classi aperte, gruppi di livello, flipped classroom, ecc.)? La scuola realizza progetti o iniziative che promuovono l'uso di specifiche metodologie didattiche?
In che misura gli insegnanti dichiarano di utilizzare le strategie didattiche strutturate (es. controllo dei compiti) e le strategie didattiche attive (es. lavori in piccoli gruppi)?
Con quale frequenza i docenti si confrontano sulle metodologie didattiche utilizzate in aula?

Punti di Forza (Digitare al max 1500 caratteri)	Punti di Debolezza (Digitare al max 1500 caratteri)
Nella scuola sono presenti gruppi di lavoro composti da insegnanti che hanno prodotto materiale di buona qualità in merito alla didattica, all'inclusione, all'intercultura, alla continuità ecc. che viene condiviso tra i colleghi, grazie ai momenti di confronto comune (interclasse e Programmazioni disciplinari). Molti docenti utilizzano una didattica innovativa e si stanno attivando classi virtuali.	Dalle interviste condotte ai docenti, studenti e genitori, è emersa la necessità di sensibilizzare e formare adeguatamente il personale docente all'uso delle LIM e delle aule informatiche.

Subarea: Dimensione relazionale

3.2.d Uso della biblioteca

3.2.d.1 Presenza dei servizi di base della biblioteca

Istituto:SAIC8A4009 % - Presenza dei servizi di base della biblioteca				
opzione	Situazione della scuola: SAIC8A4009 %	Riferimento Provinciale %	Riferimento Regionale %	Riferimento Nazionale %
Nessun servizio di base	Tre servizi di base	8,6	7,4	4,2
Un servizio di base		14,7	20,2	11,8
Due servizi di base		25	28,9	24
Tutti i servizi di base		51,7	43,5	60


3.2.d.2 Presenza dei servizi avanzati della biblioteca

Istituto:SAIC8A4009 % - Presenza dei servizi avanzati della biblioteca				
opzione	Situazione della scuola: SAIC8A4009 %	Riferimento Provinciale %	Riferimento Regionale %	Riferimento Nazionale %
Nessun servizio avanzato	Nessun servizio avanzato	85,1	85,5	74,6
Un servizio avanzato		14,9	11,9	18,2
Due servizi avanzati		0	2,3	6,2
Tutti i servizi avanzati		0	0,4	0,9

Domande Guida
In che modo la scuola promuove la condivisione di regole di comportamento tra gli studenti (es. definizione delle regole comuni, assegnazione di ruoli e responsabilità, ecc.)?
Come sono le relazioni tra gli studenti? E tra studenti e insegnanti? Ci sono alcune classi dove le relazioni sono più difficili? Come sono le relazioni tra insegnanti?
Quale percezione hanno gli insegnanti delle relazioni con le altre componenti (studenti, genitori, personale ATA)?
Ci sono situazioni di frequenza irregolare da parte degli studenti (es. assenze ripetute, frequenti ingressi alla seconda ora)?
In caso di comportamenti problematici da parte degli studenti quali azioni promuove la scuola? Queste azioni sono efficaci?

Punti di Forza (Digitare al max 1500 caratteri)	Punti di Debolezza (Digitare al max 1500 caratteri)
L'IC ha adottato un regolamento di istituto, unico sia per la Scuola Primaria che per la Scuola Secondaria. Gli insegnanti favoriscono relazioni positive tra studenti e insegnanti attraverso un atteggiamento orientato all'ascolto, al rispetto e al 'buon esempio', la condivisione dei regolamenti, circolari di istituto e delle 'regole di classe', l'assegnazione di 'compiti' verso la classe e la realizzazione di una ricca proposta di iniziative di sensibilizzazione ed educazione.	Nell'istituto sono presenti alcuni alunni che presentano problemi comportamentali importanti, che rendono difficoltosa la gestione della classe e lo svolgimento delle attività didattiche.

Rubrica di valutazione e Motivazione del giudizio assegnato

Rubrica di Valutazione		
Criterio di qualità: La scuola cura gli aspetti organizzativi, metodologici e relazionali dell'ambiente di apprendimento.	Situazione della scuola	
L'organizzazione di spazi e tempi non risponde alle esigenze di apprendimento degli studenti. Gli spazi laboratoriali, le dotazioni tecnologiche e la biblioteca non ci sono o non sono usati dalle classi. A scuola non ci sono momenti di confronto tra insegnanti sulle metodologie didattiche e le metodologie utilizzate sono limitate. Le regole di comportamento non sono definite. Ci sono molte situazioni difficili da gestire nelle relazioni tra studenti o tra studenti e insegnanti. I conflitti non sono gestiti o sono gestiti ricorrendo a modalità non efficaci.		1 - Molto critica
		2 -
L'organizzazione di spazi e tempi risponde parzialmente alle esigenze di apprendimento degli studenti. Gli spazi laboratoriali, le dotazioni tecnologiche e la biblioteca sono usati da un numero limitato di classi. A scuola ci sono momenti di confronto tra insegnanti sulle metodologie didattiche, anche se sono pochi o coinvolgono pochi insegnanti. Si utilizzano metodologie diversificate in poche classi. Le regole di comportamento sono definite, ma sono condivise in modo disomogeneo nelle classi. Le relazioni tra studenti e tra studenti e insegnanti sono abbastanza positive, anche se ci sono alcune situazioni difficili da gestire. I conflitti sono gestiti, anche se le modalità adottate non sono sempre adeguate.		3 - Con qualche criticita'
		4 -
L'organizzazione di spazi e tempi risponde alle esigenze di apprendimento degli studenti. Gli spazi laboratoriali, le dotazioni tecnologiche e la biblioteca sono usati dalla maggior parte delle classi. A scuola ci sono momenti di confronto tra insegnanti sulle metodologie didattiche e si utilizzano metodologie diversificate nelle classi. Gli studenti lavorano in gruppi, utilizzano le nuove tecnologie, realizzano ricerche o progetti. Le regole di comportamento sono definite e condivise nelle classi. Le relazioni tra studenti e tra studenti e insegnanti sono positive. I conflitti con gli studenti sono gestiti con modalità adeguate.		5 - Positiva
		6 -
L'organizzazione di spazi e tempi risponde in modo ottimale alle esigenze di apprendimento degli studenti. Gli spazi laboratoriali, le dotazioni tecnologiche e la biblioteca sono usati con frequenza elevata da tutte le classi. A scuola ci sono numerosi momenti di confronto tra insegnanti sulle metodologie didattiche, l'utilizzo di metodologie didattiche diversificate e' una pratica ordinaria in tutte le classi. Le regole di comportamento sono definite e condivise in tutte le classi. Le relazioni tra studenti e tra studenti e insegnanti sono molto positive. I conflitti con gli studenti sono gestiti con modalità efficaci.		7 - Eccellente

Motivazione del giudizio assegnato

L'organizzazione di spazi e tempi risponde in modo adeguato alle esigenze di apprendimento degli studenti. La didattica laboratoriale è utilizzata da un buon numero di classi regolarmente.
Le regole di comportamento sono definite e condivise nelle classi. I conflitti con gli studenti sono gestiti in modo efficace.

3A.3 Inclusione e differenziazione

Subarea: Inclusione

3.3.a Attività di inclusione

3.3.a.1 Azioni attuate per l'inclusione

		Azioni attuate per l'inclusione		
		Riferimento Provinciale (% scuole in cui sono presenti gli aspetti seguenti)	Riferimento Regionale (% scuole in cui sono presenti gli aspetti seguenti)	Riferimento Nazionale (% scuole in cui sono presenti gli aspetti seguenti)
Validi	Nessuna o una azione fra quelle indicate	11,4	13,8	10,8
	Due o tre azioni fra quelle indicate	77,9	73,6	66,1
	Quattro o cinque azioni fra quelle indicate	10,7	12,6	23,1
Situazione della scuola: SAIC8A4009		2-3 azioni		

Domande Guida
Quali attività realizza la scuola per favorire l'inclusione degli studenti con disabilità nel gruppo dei pari? Queste attività sono efficaci?
Gli insegnanti curricolari e di sostegno utilizzano metodologie che favoriscono una didattica inclusiva? Questi interventi sono efficaci? Il raggiungimento degli obiettivi definiti nei Piani Educativi Individualizzati viene monitorato con regolarità?
In che modo la scuola si prende cura degli altri studenti con bisogni educativi speciali? I Piani Didattici Personalizzati sono aggiornati con regolarità?
La scuola realizza attività di accoglienza per gli studenti stranieri da poco in Italia? Questi interventi riescono a favorire l'inclusione degli studenti stranieri?
La scuola realizza percorsi di lingua italiana per gli studenti stranieri da poco in Italia? Questi interventi riescono a favorire il successo scolastico degli studenti stranieri?
La scuola realizza attività su temi interculturali e/o sulla valorizzazione delle diversità? Qual è la ricaduta di questi interventi sulla qualità dei rapporti tra gli studenti?
È stata fatta una verifica del raggiungimento degli obiettivi contenuti nel Piano annuale per l'inclusione?

Punti di Forza (Digitare al max 1500 caratteri)	Punti di Debolezza (Digitare al max 1500 caratteri)
Per i BES la scuola ha sviluppato un protocollo e apposita modulistica secondo la normativa recente che prevede la compilazione di un Piano Educativo Individualizzato (PEI) per l'inclusione degli studenti con disabilità e un PDP per gli alunni con DSA e in situazione di svantaggio linguistico socio e culturale.	La scuola non dispone di risorse sufficienti per attivare corsi di Italiano quale L.2 o altre discipline a favore degli alunni stranieri e degli alunni con Bisogni Educativi Speciali.

Subarea: Recupero e potenziamento

3.3.c Attivita' di potenziamento

3.3.c.1 Tipologia delle azioni realizzate per il potenziamento-PRIMARIA

Istituto:SAIC8A4009 - Tipologia delle azioni realizzate per il potenziamento-PRIMARIA				
opzione	Situazione della scuola: SAIC8A4009	Riferimento Provinciale (% scuole in cui sono presenti gli aspetti seguenti)	Riferimento Regionale (% scuole in cui sono presenti gli aspetti seguenti)	Riferimento Nazionale (% scuole in cui sono presenti gli aspetti seguenti)
Gruppi di livello all'interno delle classi	Presente	81,1	75,4	75
Gruppi di livello per classi aperte	Presente	36,4	31,3	32
Partecipazione a gare o competizioni interne alla scuola	Dato mancante	34,1	35,9	34,2
Partecipazione a gare o competizioni esterne alla scuola	Presente	50,8	50,9	49,5
Giornate dedicate al recupero e al potenziamento	Dato mancante	22,7	24,8	17,9
Partecipazione a corsi o progetti in orario curricolare	Dato mancante	54,5	55,8	61,1
Partecipazione a corsi o progetti in orario extra- curricolare	Presente	69,7	68,8	46,3
Altro	Dato mancante	7,6	5,2	4,3


3.3.c.1 Tipologia delle azioni realizzate per il potenziamento-SECONDARIA

Istituto:SAIC8A4009 - Tipologia delle azioni realizzate per il potenziamento-SECONDARIA				
opzione	Situazione della scuola: SAIC8A4009	Riferimento Provinciale (% scuole in cui sono presenti gli aspetti seguenti)	Riferimento Regionale (% scuole in cui sono presenti gli aspetti seguenti)	Riferimento Nazionale (% scuole in cui sono presenti gli aspetti seguenti)
Gruppi di livello all'interno delle classi	Presente	79,1	77,5	74
Gruppi di livello per classi aperte	Presente	40	31,3	33,1
Partecipazione a gare o competizioni interne alla scuola	Dato mancante	49,1	47,2	52,6
Partecipazione a gare o competizioni esterne alla scuola	Presente	70,9	74,4	80,8
Giornate dedicate al recupero e al potenziamento	Dato mancante	31,8	33,5	26,9
Partecipazione a corsi o progetti in orario curricolare	Dato mancante	59,1	60,3	66,5
Partecipazione a corsi o progetti in orario extra- curricolare	Presente	82,7	80,8	78,5
Altro	Dato mancante	9,1	5,7	5

Domande Guida
Quali gruppi di studenti presentano maggiori difficolta' di apprendimento?
Quali interventi sono realizzati per rispondere alle difficolta' di apprendimento degli studenti?
Sono previste forme di monitoraggio e valutazione dei risultati raggiunti dagli studenti con maggiori difficolta'?
Gli interventi che la scuola realizza per supportare gli studenti con maggiori difficolta' sono efficaci?
In che modo la scuola favorisce il potenziamento degli studenti con particolari attitudini disciplinari?
Gli interventi di potenziamento realizzati sono efficaci?
Nel lavoro d'aula quali interventi individualizzati in funzione dei bisogni educativi degli studenti vengono utilizzati? Quanto è diffuso l'utilizzo di questi interventi nelle varie classi della scuola?

Punti di Forza (Digitare al max 1500 caratteri)	Punti di Debolezza (Digitare al max 1500 caratteri)
Recupero ordinario, sviluppato da ciascun docente mediante la valutazione formativa in itinere attraverso attività diversificate e con l'utilizzo di strumenti compensativi .	Non sono attivate significative azioni di potenziamento.

Rubrica di valutazione e Motivazione del giudizio assegnato

Rubrica di Valutazione		
Criterio di qualità: La scuola cura l'inclusione degli studenti con bisogni educativi speciali, valorizza le differenze culturali, adegua l'insegnamento ai bisogni formativi di ciascuno studente attraverso percorsi di recupero e potenziamento.	Situazione della scuola	
Le attività realizzate dalla scuola sono insufficienti a garantire l'inclusione degli studenti con bisogni educativi speciali. La scuola non dedica sufficiente attenzione al rispetto delle differenze e della diversità culturale. La differenziazione dei percorsi didattici in funzione dei bisogni formativi dei singoli studenti è assente o insufficiente, oppure singoli insegnanti realizzano percorsi differenziati in poche classi, senza forme di coordinamento delle attività a livello di scuola.		1 - Molto critica
		2 -
Le attività realizzate dalla scuola per gli studenti con bisogni educativi speciali sono sufficienti. La qualità degli interventi didattici per gli studenti con bisogni educativi speciali è in generale accettabile, ma ci sono aspetti da migliorare. Gli obiettivi educativi per questi studenti sono scarsamente definiti e il loro raggiungimento non viene monitorato. La scuola dedica un'attenzione appena sufficiente al rispetto delle differenze e della diversità culturale. La differenziazione dei percorsi didattici in funzione dei bisogni formativi dei singoli studenti è sufficientemente strutturata, anche se non applicata in modo diffuso a livello di scuola. Gli obiettivi educativi non sempre sono definiti e non sono presenti forme di monitoraggio e valutazione per verificarne il raggiungimento. Gli interventi individualizzati nel lavoro d'aula sono poco diffusi a livello di scuola.		3 - Con qualche criticità
		4 -
Le attività realizzate dalla scuola per gli studenti con bisogni educativi speciali sono efficaci. In generale le attività didattiche sono di buona qualità. La scuola monitora il raggiungimento degli obiettivi previsti per gli studenti con bisogni educativi speciali. La scuola promuove il rispetto delle differenze e della diversità culturale. La differenziazione dei percorsi didattici in funzione dei bisogni educativi dei singoli studenti è ben strutturata a livello di scuola. Gli obiettivi educativi sono definiti e sono presenti modalità di verifica degli esiti. Gli interventi individualizzati nel lavoro d'aula sono piuttosto diffusi a livello di scuola.		5 - Positiva
		6 -
Nelle attività di inclusione sono attivamente coinvolti diversi soggetti (docenti curricolari, di sostegno, tutor, famiglie, enti locali, associazioni) compreso il gruppo dei pari. Le attività didattiche per gli studenti con bisogni educativi speciali sono di buona qualità. La scuola monitora sistematicamente il raggiungimento degli obiettivi previsti per gli studenti con bisogni educativi speciali e a seguito di ciò, se necessario, gli interventi vengono rimodulati. La scuola promuove efficacemente il rispetto delle differenze e della diversità culturale. La differenziazione dei percorsi didattici in funzione dei bisogni formativi dei singoli studenti è efficacemente strutturata a livello di scuola; le attività rivolte ai diversi gruppi di studenti raggiungono tutti i potenziali destinatari. Gli obiettivi educativi sono ben definiti e sono adottate modalità di verifica degli esiti. Gli interventi individualizzati sono utilizzati in maniera sistematica nel lavoro d'aula.		7 - Eccellente

Motivazione del giudizio assegnato

Le attività realizzate dalla scuola per gli studenti che necessitano di inclusione sono efficaci. In generale le attività didattiche sono di buona qualità, anche se ci sono aspetti che possono essere migliorati. La scuola promuove il rispetto delle differenze e della diversità culturale. La differenziazione dei percorsi didattici in funzione dei bisogni educativi degli studenti è piuttosto strutturata a livello di scuola. Gli interventi realizzati sono efficaci per un buon numero di studenti destinatari delle azioni di differenziazione. Gli interventi individualizzati di potenziamento non sono adeguatamente diffusi a livello di scuola.

3A.4 Continuità' e orientamento

Subarea: Continuità'

3.4.a Attività' di continuità'

3.4.a.1 Tipologia delle azioni realizzate per la continuità' -PRIMARIA

Istituto:SAIC8A4009 - Tipologia delle azioni realizzate per la continuità' -PRIMARIA				
opzione	Situazione della scuola: SAIC8A4009	Riferimento Provinciale (% scuole in cui sono presenti gli aspetti seguenti)	Riferimento Regionale (% scuole in cui sono presenti gli aspetti seguenti)	Riferimento Nazionale (% scuole in cui sono presenti gli aspetti seguenti)
Incontri tra insegnanti dell'infanzia e della primaria per scambio di informazioni utili alla formazione delle classi	Presente	96,2	96,4	96,6
Incontri tra insegnanti dell'infanzia e della primaria per definire le competenze in uscita e in entrata	Presente	83,3	83,4	78,3
Visita della scuola primaria da parte dei bambini dell'infanzia	Presente	93,2	93,3	96
Attività' educative per i bambini dell'infanzia con insegnanti della primaria	Presente	63,6	62,2	65,7
Attività' educative comuni tra bambini dell'infanzia e della primaria	Presente	81,1	75,7	79
Trasmissione dall'infanzia alla primaria di fascicoli articolati sul percorso formativo dei singoli studenti	Presente	62,1	62,3	63,9
Altro	Dato mancante	12,9	11,6	14,3

3.4.a.1 Tipologia delle azioni realizzate per la continuità' -SECONDARIA

Istituto:SAIC8A4009 - Tipologia delle azioni realizzate per la continuità' -SECONDARIA				
opzione	Situazione della scuola: SAIC8A4009	Riferimento Provinciale (% scuole in cui sono presenti gli aspetti seguenti)	Riferimento Regionale (% scuole in cui sono presenti gli aspetti seguenti)	Riferimento Nazionale (% scuole in cui sono presenti gli aspetti seguenti)
Incontri tra insegnanti della primaria e della secondaria per scambio di informazioni utili alla formazione delle classi	Presente	95,5	95,2	97,1
Incontri tra insegnanti della primaria e della secondaria per definire le competenze in uscita e in entrata	Presente	87,3	81,7	78,9
Visita della scuola secondaria da parte degli studenti della primaria	Presente	91,8	91,8	95
Attività' educative per studenti della primaria con insegnanti della secondaria	Presente	66,4	69,7	74,1
Attività' educative comuni tra studenti della primaria e della secondaria	Presente	70	71,7	73,4
Trasmissione dalla primaria alla secondaria di fascicoli articolati sul percorso formativo dei singoli studenti	Dato mancante	55,5	54,3	51,8
Altro	Dato mancante	11,8	10,8	13,7

Domande Guida

Quali azioni realizza la scuola per garantire la continuità educativa per gli studenti nel passaggio da un ordine di scuola all'altro?

Gli insegnanti di ordini di scuola diversi si incontrano per parlare della continuità educativa (formazione delle classi, competenze attese in ingresso, prevenzione degli abbandoni, ecc.)?

Gli interventi realizzati per garantire la continuità educativa sono efficaci?

Punti di Forza (Digitare al max 1500 caratteri)	Punti di Debolezza (Digitare al max 1500 caratteri)
Gli insegnanti delle classi ponte si incontrano regolarmente per concordare raccordi di continuità: – curricolare (competenze in uscita/entrata); – metodologico – didattica; – di contenuto disciplinare.	Gli interventi realizzati per garantire la continuità educativa all'interno dell' Istituto Comprensivo sono abbastanza efficaci. Sarebbe necessario potenziare gli interventi di continuità tra la nostra Scuola Primaria e la Scuola Secondaria di I grado presente nel territorio (Agropoli) e monitorare con maggiore attenzione gli esiti della Scuola Secondaria di II grado.

Subarea: Orientamento

3.4.b Attività di orientamento

3.4.b.1 Tipologia delle azioni realizzate per l'orientamento-SECONDARIA

Istituto:SAIC8A4009 - Tipologia delle azioni realizzate per l'orientamento-SECONDARIA				
opzione	Situazione della scuola: SAIC8A4009	Riferimento Provinciale (% scuole in cui sono presenti gli aspetti seguenti)	Riferimento Regionale (% scuole in cui sono presenti gli aspetti seguenti)	Riferimento Nazionale (% scuole in cui sono presenti gli aspetti seguenti)
Percorsi di orientamento per la comprensione di sé e delle proprie inclinazioni	Presente	74,5	69,1	81,6
Collaborazione con soggetti esterni per le attività di orientamento	Dato mancante	39,1	30,2	55,8
Utilizzo di strumenti per l'orientamento	Dato mancante	61,8	49,9	55,1
Presentazione agli studenti dei diversi indirizzi di scuola secondaria di II grado	Presente	98,2	97,8	97,8
Monitoraggio degli studenti dopo l'uscita dalla scuola	Presente	48,2	52,7	49,7
Incontri individuali degli studenti con i docenti referenti per l'orientamento per ricevere supporto nella scelta della scuola superiore	Presente	62,7	63,3	58,4
Predisposizione di un modulo articolato per il consiglio orientativo da consegnare agli studenti	Presente	72,7	62,9	76,4
Altro	Dato mancante	20,9	16,6	21,1

Domande Guida
La scuola realizza percorsi di orientamento per la comprensione di sé e delle proprie inclinazioni? Quali classi sono coinvolte?
La scuola realizza attività di orientamento finalizzate alla scelta del percorso formativo successivo? Queste attività coinvolgono le realtà formative del territorio? La scuola organizza incontri/attività rivolti alle famiglie sulla scelta del percorso formativo successivo?
La scuola realizza attività di orientamento al territorio e alle realtà produttive e professionali?
La scuola secondaria di I grado monitora quanti studenti seguono il consiglio orientativo?
In che modo la scuola monitora se le attività di orientamento sono efficaci?


Punti di Forza (Digitare al max 1500 caratteri)	Punti di Debolezza (Digitare al max 1500 caratteri)
La scuola realizza incontri tra gli studenti del terzo anno di Scuola Secondaria di Primo grado con docenti referenti per l'orientamento, al fine di ricevere informazioni e supporto nella scelta della scuola superiore.	La scuola non realizza incontri con le Scuole Secondarie di II grado al fine di monitorare gli esiti a lungo termine.

Subarea: Alternanza scuola - lavoro

Domande Guida
Quante convenzioni la scuola stipula con imprese, associazioni, enti o altri soggetti disponibili ad accogliere studenti in percorsi di alternanza scuola-lavoro? Con quali tipologie di imprese, associazioni, ecc. vengono stipulate convenzioni? La gamma delle imprese con cui la scuola stipula convenzioni è diversificata?
La scuola conosce i fabbisogni formativi del tessuto produttivo del territorio?
In che modo la scuola progetta i percorsi di alternanza scuola-lavoro (esperienze di co-progettazione, ruolo dei tutor di scuola e dei tutor aziendali, ecc.)?
In che modo i percorsi di alternanza scuola lavoro si integrano con il Piano dell'offerta formativa triennale della scuola?
In che modo la scuola monitora i percorsi di alternanza scuola-lavoro?
La scuola ha definito le competenze attese per gli studenti al termine dell'esperienza di alternanza?
In che modo la scuola valuta e certifica le competenze acquisite dagli studenti al termine del percorso di alternanza scuola-lavoro?
Nell'ultimo anno si è verificato un aumento del numero delle convenzioni stipulate rispetto agli anni precedenti? Per quale motivo?
Nell'ultimo anno si è verificato un aumento del numero degli studenti che prendono parte ai percorsi di alternanza scuola-lavoro rispetto agli anni precedenti? Quali sono le ricadute per la scuola?

Punti di Forza (Digitare al max 1500 caratteri)	Punti di Debolezza (Digitare al max 1500 caratteri)
La scuola realizza incontri tra gli studenti del terzo anno di Scuola Secondaria di Primo grado con docenti referenti per l'orientamento, al fine di ricevere informazioni e supporto nella scelta della scuola superiore.	La scuola non realizza incontri con le Scuole Secondarie di II grado al fine di monitorare gli esiti a lungo termine.

Rubrica di valutazione e Motivazione del giudizio assegnato

Rubrica di Valutazione		
Criterio di qualità: La scuola garantisce la continuità dei percorsi scolastici e cura l'orientamento personale, scolastico e professionale degli studenti.	Situazione della scuola	
Le attività di continuità e/o di orientamento sono assenti o insufficienti, oppure singoli insegnanti realizzano attività di continuità e/o orientamento limitatamente ad alcune sezioni, senza forme di coordinamento a livello di scuola. Per la scuola secondaria di II grado - La scuola ha stipulato convenzioni con un partenariato non diversificato di imprese ed associazioni del territorio. Il numero di convenzioni è nettamente inferiore al riferimento provinciale. La scuola non ha integrato nella propria offerta formativa i percorsi di alternanza scuola - lavoro. I progetti di alternanza non rispondono ai fabbisogni formativi del tessuto produttivo del territorio. Le attività di alternanza non vengono monitorate. La scuola non ha definito le competenze attese per gli studenti a conclusione dei percorsi di alternanza e non utilizza criteri di valutazione delle competenze acquisite al termine dell'alternanza.		1 - Molto critica
		2 -
Le attività di continuità presentano un livello di strutturazione sufficiente anche se sono prevalentemente orientate alla formazione delle classi. Le attività di orientamento coinvolgono almeno tutte le classi finali. La qualità delle attività proposte agli studenti è in genere accettabile, anche se per lo più limitate a presentare i diversi indirizzi di scuola superiore / corsi di studio universitari. La scuola non monitora i risultati delle proprie azioni di orientamento. Per la scuola secondaria di II grado - La scuola ha stipulato convenzioni con un partenariato non diversificato di imprese ed associazioni. Il numero di convenzioni stipulate è di poco inferiore al riferimento provinciale. La scuola ha integrato in modo non organico nella propria offerta formativa i percorsi di alternanza scuola - lavoro. I progetti di alternanza scuola lavoro rispondono solo in parte ai fabbisogni professionali del territorio e alle esigenze formative degli studenti. Le attività di alternanza scuola - lavoro vengono monitorate in modo occasionale. La scuola non definisce i criteri di valutazione delle competenze acquisite al termine del percorso di alternanza scuola-lavoro.		3 - Con qualche criticità
		4 -
Le attività di continuità sono ben strutturate. La collaborazione tra i docenti di ordini di scuola diversi è consolidata. La scuola realizza diverse attività finalizzate ad accompagnare gli studenti nel passaggio da un ordine di scuola all'altro. Le attività di orientamento sono ben strutturate e coinvolgono anche le famiglie. La scuola realizza percorsi finalizzati alla conoscenza di sé e delle proprie attitudini. Gli studenti dell'ultimo anno e le famiglie, oltre a partecipare alle presentazioni delle diverse scuole/indirizzi di studio universitario, sono coinvolti in attività organizzate all'esterno (scuole, centri di formazione, università). La scuola realizza attività di orientamento alle realtà produttive e professionali del territorio. La scuola monitora i risultati delle proprie azioni di orientamento; un buon numero di studenti segue il consiglio orientativo della scuola. Per la scuola secondaria di II grado - La scuola ha stipulato convenzioni con un variegato partenariato di imprese ed associazioni. Il numero di convenzioni stipulate è uguale o di poco superiore al riferimento provinciale. La scuola ha integrato nella propria offerta formativa i percorsi di alternanza scuola - lavoro. I progetti di alternanza rispondono ai fabbisogni professionali del territorio. Le attività di alternanza vengono monitorate. La scuola valuta e certifica le competenze degli studenti al termine del percorso di alternanza.		5 - Positiva
		6 -

<p>Le attività di continuità sono organizzate in modo efficace. La collaborazione tra docenti di ordini di scuola diversi è ben consolidata e si concretizza nella progettazione di attività per gli studenti finalizzate ad accompagnarli nel passaggio tra un ordine di scuola e l'altro. La scuola predispone informazioni articolate sul percorso scolastico dei singoli studenti (es. portfolio) e monitora gli esiti degli studenti nel passaggio da un ordine di scuola all'altro. La scuola realizza azioni di orientamento finalizzate a far emergere le inclinazioni individuali che coinvolgono più classi, non solo quelle dell'ultimo anno. Inoltre propone attività mirate a far conoscere l'offerta formativa presente sul territorio, anche facendo svolgere attività formative esterne (scuole, centri di formazione, università). Le attività di orientamento sono ben strutturate e pubblicizzate e coinvolgono anche le famiglie. La scuola monitora i risultati delle proprie azioni di orientamento; la stragrande maggioranza degli studenti segue il consiglio orientativo della scuola.</p> <p>Per la scuola secondaria di II grado - La scuola ha stipulato convenzioni con un partenariato diversificato di imprese ed associazioni. Il numero di convenzioni stipulate è nettamente superiore al riferimento provinciale. La scuola ha integrato in modo organico nella propria offerta formativa i percorsi di alternanza scuola – lavoro. I progetti di alternanza scuola lavoro rispondono in modo coerente ai fabbisogni formativi del tessuto produttivo del territorio e alle esigenze formative degli studenti. Le attività di alternanza vengono monitorate in maniera regolare. La scuola ha definito le competenze attese per gli studenti a conclusione dei percorsi di alternanza. La scuola valuta e certifica le competenze degli studenti al termine del percorso di alternanza sulla base di criteri definiti e condivisi.</p>		7 - Eccellente
--	--	----------------

Motivazione del giudizio assegnato

Le attività di continuità sono ben strutturate. La collaborazione tra i docenti di ordini di scuola diversi è consolidata. La scuola realizza diverse attività finalizzate ad accompagnare gli studenti nel passaggio da un ordine di scuola all'altro. Le attività di orientamento coinvolgono anche le famiglie. La scuola realizza percorsi finalizzati alla conoscenza di sé e delle proprie attitudini.

3B Processi - Pratiche gestionali e organizzative

3B.5 Orientamento strategico e organizzazione della scuola

Subarea: Missione e visione della scuola

Domande Guida
La missione e la visione dell'istituto sono definite chiaramente?
La missione e la visione dell'istituto sono condivise all'interno della comunità scolastica? Sono rese note anche all'esterno, presso le famiglie e il territorio?

Punti di Forza (Digitare al max 1500 caratteri)	Punti di Debolezza (Digitare al max 1500 caratteri)
La missione e le priorità dell'Istituto sono chiaramente definite nel P.O.F. e PTOF e pubblicizzate alla comunità scolastica, alle famiglie e al territorio.	Non si riscontrano criticità.

Subarea: Monitoraggio delle attività

Domande Guida
In che modo la scuola monitora lo stato di avanzamento delle attività che svolge? Quali strumenti di monitoraggio adotta?
La scuola utilizza forme di bilancio sociale per rendicontare la propria attività all'esterno?

Punti di Forza (Digitare al max 1500 caratteri)	Punti di Debolezza (Digitare al max 1500 caratteri)
Sulla base dei settori strategici individuati dalla mission d'istituto, la scuola ha strutturato forme di rilevazione e valutazione progressiva nei predetti settori, in particolare su: 1) validità del curriculum d'istituto; 2) stato di implementazione e diffusione delle innovazioni didattiche fra i docenti; 3) grado di benessere fra gli alunni; 4) benessere degli attori scolastici e dell'utenza.	Il controllo e il monitoraggio delle azioni sono attuati in modo non strutturato.

Subarea: Organizzazione delle risorse umane

3.5.a Gestione delle funzioni strumentali

3.5.a.1 Modalità di distribuzione delle risorse per le funzioni strumentali

Modalità di distribuzione delle risorse per le funzioni strumentali				
		Riferimento Provinciale %	Riferimento Regionale %	Riferimento Nazionale %
Validi	Meno di 500 €	5,6	14,1	14,4
	Tra 500 e 700 €	31	29	26,8
	Tra 700 e 1000 €	47,6	39,2	35
	Più di 1000 €	15,9	17,7	23,8
	n.d.			
Situazione della scuola: SAIC8A4009	Tra 700 e 1000 euro			

3.5.b Gestione del Fondo di Istituto

3.5.b.1 Ripartizione del FIS tra insegnanti e personale ATA

Istituto:SAIC8A4009 % - Ripartizione del FIS tra insegnanti e personale ATA				
opzione	Situazione della scuola: SAIC8A4009 %	Riferimento Provinciale %	Riferimento Regionale %	Riferimento Nazionale %
Percentuale del FIS per gli insegnanti	64,99	70	70,5	72,8
Percentuale del FIS per gli ATA	35,01	30,2	29,6	27,3

3.5.b.3 Quota di insegnanti che percepisce più di 500€ di FIS

Istituto:SAIC8A4009 % - Quota di insegnanti che percepisce più di 500€ di FIS				
opzione	Situazione della scuola: SAIC8A4009 %	Riferimento Provinciale %	Riferimento Regionale %	Riferimento Nazionale %
Quota insegnanti che percepisce più di 500€ (rispetto al totale degli insegnanti che usufruisce del FIS)	52,2727272727273	34,69	29,56	24,41

3.5.b.5 Personale ATA che percepisce piu' di 500 euro di FIS

Istituto:SAIC8A4009 % - Personale ATA che percepisce piu' di 500 euro di FIS				
opzione	Situazione della scuola: SAIC8A4009 %	Riferimento Provinciale %	Riferimento Regionale %	Riferimento Nazionale %
Percentuale ATA che percepisce più di 500€ (rispetto al totale del personale ATA che usufruisce del FIS)	56	60,81	51,36	40,09

Domande Guida
Quali funzioni strumentali ha individuato la scuola e quanti docenti svolgono tali funzioni? Come è ripartito il Fondo di istituto? Quanti docenti ne beneficiano? Quanti ATA?
In che modo sono gestite le assenze del personale?
C'è una chiara divisione dei compiti e delle aree di attività tra il personale ATA?
Le responsabilità e i compiti dei docenti che hanno incarichi specifici sono definiti in modo chiaro?

Punti di Forza (Digitare al max 1500 caratteri)	Punti di Debolezza (Digitare al max 1500 caratteri)
<p>Gli incarichi di responsabilità d'istituto sono così definiti.</p> <p>A) personale docente</p> <p>1) titolari di funzione strumentale ex Art. 33 CCNL, individuati con delibera annuale del collegio dei docenti. La delibera definisce puntualmente settori, compiti, tempi e modalità di rendicontazione.</p> <p>2) altri incarichi; atto di nomina del DS che definisce puntualmente settori, compiti, tempi e modalità di rendicontazione.</p> <p>B) personale ATA; gli incarichi e i settori di lavoro del personale ATA sono definiti nel Piano di Lavoro proposto dal DSGA e adottato dal DS.</p>	<p>Responsabilità e compiti delle diverse componenti scolastiche sono individuati chiaramente, ma essendo il nostro istituto distribuito su vari Plessi e su tre comuni, mancano le risorse per poter assegnare compiti aggiuntivi a più collaboratori.</p>

Subarea: Gestione delle risorse economiche

3.5.e Progetti prioritari

3.5.e.1 Tipologia dei progetti prioritari

Istituto:SAIC8A4009 % - Tipologia dei progetti prioritari				
opzione	Situazione della scuola: SAIC8A4009 %	Riferimento Provinciale %	Riferimento Regionale %	Riferimento Nazionale %
Formazione e aggiornamento del personale	1	21	20,8	17,2
Educazione alla convivenza civile	0	17,5	17,1	14,7
Attività artistico - espressive	0	16,8	14,4	12,3
Tecnologie informatiche (TIC)	0	21,7	22,7	38,6
Lingue straniere	0	44,1	31,6	34,5
Prevenzione del disagio - inclusione	0	9,1	7,3	11
Abilità logico-matematiche e scientifiche	0	35	37,6	36,4
Abilità linguistiche / lettura / biblioteca	0	20,3	21,8	25,5
Altri argomenti	0	10,5	13,1	16,6
Progetto trasversale d' istituto	0	8,4	7,3	13,3
Orientamento - accoglienza - continuità	0	13,3	15,9	17,9
Sport	1	15,4	13,5	14,3

3.5.e.2 Durata media dei progetti prioritari

Istituto:SAIC8A4009 - Durata media dei progetti prioritari				
opzione	Situazione della scuola: SAIC8A4009	Riferimento Provinciale	Riferimento Regionale	Riferimento Nazionale
Durata media dei progetti in anni		1,53	1,64	3,06


3.5.e.4 Descrizione dell'importanza dei progetti prioritari

Istituto:SAIC8A4009 % - Descrizione dell'importanza dei progetti prioritari	
	Situazione della scuola: SAIC8A4009 %
Progetto 1	migliore gestione della sicurezza
Progetto 2	corretta alimentazione
Progetto 3	0

Domande Guida
L'allocazione delle risorse economiche nel Programma annuale è coerente con il Piano Triennale dell'Offerta Formativa?
Quanto spende in media la scuola per ciascun progetto (cfr. l'indice di frammentazione della spesa)?
Quali sono i tre progetti prioritari per la scuola? Qual è la durata media di questi progetti? Sono coinvolti esperti esterni?
Le spese si concentrano sui progetti prioritari (cfr. l'indice di concentrazione della spesa)?

Punti di Forza (Digitare al max 1500 caratteri)	Punti di Debolezza (Digitare al max 1500 caratteri)
Le scelte di gestione delle risorse economiche conseguono alle scelte educative e della mission secondo il criterio della priorità.	Le risorse economiche sono insufficienti a coprire tutti i bisogni educativi.

Rubrica di valutazione e Motivazione del giudizio assegnato

Rubrica di Valutazione		
Criterio di qualità: La scuola definisce la propria missione e la visione, monitora in modo sistematico le attività che svolge, individua ruoli di responsabilità e compiti per il personale in modo funzionale e utilizza in modo adeguato le risorse economiche.	Situazione della scuola	
La missione e la visione della scuola non sono state definite oppure sono state definite in modo vago. Non sono presenti forme di monitoraggio delle azioni. La definizione delle responsabilità e dei compiti tra le diverse componenti scolastiche e' poco chiara o non e' funzionale all'organizzazione delle attività'. Le spese definite nel Programma annuale non sono coerenti con le scelte indicate nel Piano triennale dell'offerta formativa. Le risorse economiche destinate ai progetti non sono investite in modo adeguato.		1 - Molto critica
		2 -
La scuola ha definito la missione e la visione, anche se sono poco condivise nella comunità scolastica e con le famiglie e il territorio. Il monitoraggio delle azioni e' attuato in modo non strutturato. E' presente una definizione delle responsabilità e dei compiti tra le diverse componenti scolastiche, anche se non tutti i compiti sono chiari e funzionali all'organizzazione delle attività'. Solo alcune spese definite nel Programma annuale sono coerenti con le scelte indicate nel Piano triennale dell'offerta formativa. Solo una parte delle risorse economiche destinate ai progetti sono investite in modo adeguato.		3 - Con qualche criticità'
		4 -
La scuola ha definito la missione e la visione e queste sono condivise nella comunità scolastica, con le famiglie e il territorio. La scuola utilizza forme strutturate di monitoraggio delle azioni. Responsabilità e compiti delle diverse componenti scolastiche sono individuati chiaramente. La maggior parte delle spese definite nel Programma annuale sono coerenti con le scelte indicate nel Piano triennale dell'offerta formativa. La maggior parte delle risorse economiche destinate ai progetti sono investite in modo adeguato.		5 - Positiva
		6 -
La scuola ha definito la missione e la visione e queste sono condivise nella comunità scolastica, con le famiglie e il territorio. La scuola utilizza in modo sistematico forme strutturate di monitoraggio delle azioni, che permettono di orientare le strategie e riprogettare le azioni. Responsabilità e compiti del personale sono individuati chiaramente e sono funzionali alle attività'. Tutte le spese definite nel Programma annuale sono coerenti con le scelte indicate nel Piano triennale dell'offerta formativa. Tutte le risorse economiche destinate ai progetti sono investite in modo adeguato.		7 - Eccellente

Motivazione del giudizio assegnato

La scuola ha definito la missione e le priorità; queste sono condivise nella comunità scolastica, con le famiglie e il territorio. La scuola utilizza forme di controllo strategico o monitoraggio dell'azione. Responsabilità e compiti delle diverse componenti scolastiche sono individuati chiaramente. Una buona parte delle risorse economiche e' impiegata per il raggiungimento degli obiettivi prioritari della scuola.

3B.6 Sviluppo e valorizzazione delle risorse umane

Subarea: Formazione

3.6.a Formazione per gli insegnanti

3.6.a.1 Numerosità delle attività di formazione

Istituto:SAIC8A4009 - Numerosità delle attività di formazione				
opzione	Situazione della scuola: SAIC8A4009	Riferimento Provinciale	Riferimento Regionale	Riferimento Nazionale
Numero di progetti di formazione per gli insegnanti	3	12,4	14,56	13,79

3.6.a.2 Tipologia degli argomenti della formazione

Istituto:SAIC8A4009 - Tipologia degli argomenti della formazione				
opzione	Situazione della scuola: SAIC8A4009	Riferimento Provinciale	Riferimento Regionale	Riferimento Nazionale
Curricolo e discipline	0	11,78	15,9	13,98
Attuazione autonomia didattica, organizzativa e gestionale delle scuole	0	11,25	15,57	13,41
Aspetti normativi	1	11,73	16,11	13,86
Valutazione degli apprendimenti, certificazione delle competenze, valutazione interna / autovalutazione	1	11,59	15,84	13,71
Progettazione e pianificazione di percorsi di miglioramento	0	11,36	15,66	13,48
Tecnologie informatiche e loro applicazione all'attività didattica	0	12,4	16,56	14,51
Inclusione studenti con disabilità e DSA	1	12,01	16,41	14,23
Inclusione studenti con cittadinanza non italiana	0	11,16	15,5	13,37
Temi multidisciplinari	0	11,27	15,6	13,51
Lingue straniere	0	11,23	15,59	13,54
Prevenzione del disagio giovanile nelle diverse forme	0	11,29	15,63	13,61
Orientamento	0	11,11	15,46	13,31
Altro	0	11,31	15,66	13,55

Domande Guida
La scuola raccoglie le esigenze formative dei docenti e del personale ATA?
Quali temi per la formazione la scuola promuove e perché (es. curriculum e competenze, bisogni educativi speciali, tecnologie didattiche, ecc.)?
Qual è la qualità delle iniziative di formazione promosse dalla scuola?
Quali ricadute hanno le iniziative di formazione nell'attività didattica e organizzativa?

Punti di Forza (Digitare al max 1500 caratteri)	Punti di Debolezza (Digitare al max 1500 caratteri)
La scuola ha organizzato, con risorse professionali interne corsi di autoaggiornamento sulla Didattica per competenze, Classi virtuali e Nuove metodologie didattiche.	Mancanza di fondi per attivare corsi di formazione con esperti esterni.

Subarea: Valorizzazione delle competenze

Domande Guida
La scuola utilizza le informazioni sulle competenze del personale (es. curriculum, corsi frequentati, ecc.)? In che modo? La scuola tiene conto delle competenze del personale per una migliore gestione delle risorse umane (es. assegnazione di incarichi retribuiti, suddivisione dei compiti)?
Il peso attribuito ai diversi criteri dal Comitato per la valutazione dei docenti è stato ritenuto adeguato dai docenti della scuola?
La scuola adotta altre forme per la valorizzazione delle professionalità?

Punti di Forza (Digitare al max 1500 caratteri)	Punti di Debolezza (Digitare al max 1500 caratteri)
Quest'anno è stato proposto un portfolio dei docenti, non solo per la valutazione del merito, ma anche per valorizzare al meglio le risorse presenti nella scuola.	Mancanza di fondi per attivare corsi di formazione.

Subarea: Collaborazione tra insegnanti

3.6.b Formazione per il personale ATA

3.6.b.1 Numerosità delle attività di formazione

Istituto:SAIC8A4009 - Numerosità delle attività di formazione				
opzione	Situazione della scuola: SAIC8A4009	Riferimento Provinciale (% scuole che ha attivato gruppi per argomento)	Riferimento Regionale (% scuole che ha attivato gruppi per argomento)	Riferimento Nazionale (% scuole che ha attivato gruppi per argomento)
Numero di progetti di formazione per il personale ATA	5	2,66	2,48	2,57

3.6.b.2 Tipologia degli argomenti delle attività di formazione

Istituto:SAIC8A4009 - Tipologia degli argomenti delle attività di formazione				
opzione	Situazione della scuola: SAIC8A4009	Riferimento Provinciale %	Riferimento Regionale %	Riferimento Nazionale %
Accoglienza, vigilanza e comunicazione	0	2,39	2,28	2,24
Il proprio ruolo nell'organizzazione scolastica, collaborazione con insegnanti e dirigente scolastico nei processi d'innovazione	0	2,36	2,29	2,24
Gestione amministrativa del personale	1	2,7	2,64	2,62
Altro	0	2,36	2,27	2,22
Gestione dell'emergenza e del primo soccorso	1	2,55	2,49	2,45
Il servizio pubblico	1	2,65	2,52	2,42
Contratti e procedure amministrativo-contabili	0	2,38	2,26	2,2
Procedure digitali sul SIDI	0	2,47	2,3	2,29
Gestione delle relazioni interne ed esterne	0	2,34	2,25	2,18
Ricostruzioni di carriera e rapporti con le ragionerie territoriali	0	2,34	2,24	2,17
Gestione dei conflitti e dei gruppi di lavoro	1	2,4	2,29	2,21
Assistenza agli alunni con disabilità	0	2,41	2,29	2,2
Disciplina dell'accesso alla luce delle recenti innovazioni normative	0	2,36	2,26	2,2
Gestione dei beni nei laboratori	0	2,34	2,24	2,18
Gestione tecnica del sito web della scuola	0	2,34	2,27	2,21
Supporto tecnico all'attività didattica	0	2,33	2,23	2,17
Collaborazione insegnanti e dirigenti scolastici nei processi di innovazione	0	2,5	2,41	2,39
Autonomia scolastica	1	2,51	2,36	2,26
Gestione del bilancio e delle rendicontazioni	0	2,41	2,3	2,25
Relazioni sindacali	0	2,33	2,24	2,18
Nuova disciplina in materia di appalti pubblici e adempimenti connessi con i progetti PON	0	2,35	2,27	2,21
Gestione delle procedure di acquisto con il mercato elettronico	0	2,37	2,27	2,21
Funzionalità e sicurezza dei laboratori	0	2,65	2,49	2,49


Domande Guida
La scuola promuove la partecipazione dei docenti a gruppi di lavoro? Su quali tematiche? Con quali modalità organizzative (es. Dipartimenti, gruppi di docenti per classi parallele, gruppi spontanei, ecc.)?
I gruppi di lavoro composti da insegnanti producono materiali o esiti utili alla scuola?
Gli insegnanti condividono strumenti e materiali didattici? C'è uno spazio per la raccolta di questi strumenti e materiali (es. archivio, piattaforma on line)?
Quale percezione hanno gli insegnanti del confronto professionale e dello scambio di informazioni tra colleghi?

Punti di Forza (Digitare al max 1500 caratteri)	Punti di Debolezza (Digitare al max 1500 caratteri)
---	---

Nella scuola sono presenti gruppi di lavoro composti da insegnanti che hanno prodotto materiale di buona qualità in merito alla didattica, all'inclusione, all'intercultura, alla continuità ecc. che viene condiviso tra i colleghi, grazie ai momenti di confronto comune (interclasse, programmazione, consigli di classe)

Maggiore condivisione di strumenti e materiale tra docenti.

Rubrica di valutazione e Motivazione del giudizio assegnato

Rubrica di Valutazione		
Criterio di qualità: La scuola valorizza le risorse professionali, promuove percorsi formativi di qualità e incentiva la collaborazione tra pari.	Situazione della scuola	
La scuola non promuove iniziative di formazione per il personale, oppure le iniziative attivate non sono in relazione ai bisogni formativi del personale o sono di scarsa qualità. Le modalità adottate dalla scuola per valorizzare il personale non sono chiare e gli incarichi non sono assegnati sulla base delle competenze possedute. Non sono presenti gruppi di lavoro composti da docenti, oppure i gruppi non producono esiti utili alla scuola. Gli insegnanti non condividono i materiali didattici.		1 - Molto critica
		2 -
La scuola realizza iniziative formative di qualità sufficiente, che incontrano soltanto in parte i bisogni formativi del personale. Le modalità adottate dalla scuola per valorizzare il personale non sempre sono chiare e soltanto in alcuni casi gli incarichi sono assegnati sulla base delle competenze possedute. Nella scuola sono presenti gruppi di lavoro composti da insegnanti, anche se la qualità dei materiali o degli esiti che producono è disomogenea. Soltanto alcuni insegnanti condividono i materiali didattici.		3 - Con qualche criticità
		4 -
La scuola realizza iniziative formative di buona qualità e che rispondono ai bisogni formativi del personale. Le modalità adottate dalla scuola per valorizzare il personale sono chiare e la maggior parte degli incarichi sono assegnati sulla base delle competenze possedute. Nella scuola sono presenti gruppi di lavoro composti da insegnanti, che producono materiali o esiti di buona qualità. La maggior parte degli insegnanti condivide materiali didattici di vario tipo.		5 - Positiva
		6 -
La scuola realizza iniziative formative di qualità elevata, che rispondono appieno ai bisogni formativi del personale. Le modalità adottate dalla scuola per valorizzare il personale sono chiare e condivise e gli incarichi sono assegnati sistematicamente sulla base delle competenze possedute. Nella scuola sono presenti più gruppi di lavoro composti da insegnanti, che producono materiali e strumenti di qualità eccellente. Tutti gli insegnanti condividono materiali didattici di vario tipo. I materiali didattici sono raccolti in modo sistematico.		7 - Eccellente

Motivazione del giudizio assegnato
La scuola realizza iniziative formative per i docenti. Le proposte formative sono di buona qualità e rispondono ai bisogni formativi dei docenti. La scuola valorizza il personale tenendo conto, per l'assegnazione di alcuni incarichi, delle competenze possedute. Nella scuola sono presenti gruppi di lavoro composti da insegnanti, che producono materiali o esiti di buona qualità. La scuola promuove lo scambio e il confronto tra docenti.

3B.7 Integrazione con il territorio e rapporti con le famiglie

Subarea: Collaborazione con il territorio

3.7.a Reti di scuole

3.7.a.1 Partecipazione a reti di scuole

Partecipazione a reti di scuole				
		Riferimento Provinciale %	Riferimento Regionale %	Riferimento Nazionale %
Validi	Nessuna rete	4,9	7,4	4,2
	1-2 reti	38	42,7	30,4
	3-4 reti	29,6	29,7	34,1
	5-6 reti	15,5	13,6	17,6
	7 o piu' reti	12	6,7	13,6
Situazione della scuola: SAIC8A4009		1-2 reti		

3.7.a.2 Reti di cui la scuola e' capofila

Reti di cui la scuola e' capofila				
		Riferimento Provinciale %	Riferimento Regionale %	Riferimento Nazionale %
Validi	Mai capofila	70,8	71,4	67
	Capofila per una rete	17,5	18,2	21,6
	Capofila per più reti	11,7	10,4	11,4
	n.d.			
Situazione della scuola: SAIC8A4009	Mai capofila			

3.7.a.3 Apertura delle reti ad enti o altri soggetti

Apertura delle reti ad enti o altri soggetti				
		Riferimento Provinciale %	Riferimento Regionale %	Riferimento Nazionale %
Validi	Nessuna apertura	41,5	40,4	36,6
	Bassa apertura	12,6	11,4	17,9
	Media apertura	17	18,8	20,6
	Alta apertura	28,9	29,4	24,9
	n.d.			
Situazione della scuola: SAIC8A4009	Alta apertura (da 2/3 delle reti a tutte le reti)			

3.7.a.4 Distribuzione delle reti per tipologia di finanziamento

Istituto:SAIC8A4009 - Distribuzione delle reti per tipologia di finanziamento				
opzione	Situazione della scuola: SAIC8A4009	Riferimento Provinciale (% scuole che hanno attivato reti per soggetto finanziatore)	Riferimento Regionale (% scuole che hanno attivato reti per soggetto finanziatore)	Riferimento Nazionale (% scuole che hanno attivato reti per soggetto finanziatore)
Stato	1	74,8	73,4	75,2
Regione	0	10,5	13,1	19,6
Altri enti locali o altre istituzioni pubbliche	0	9,1	10,5	20,8
Unione Europea	0	14	12	10
Contributi da privati	0	4,2	2,8	8,7
Scuole componenti la rete	0	58,7	35,8	53

3.7.a.5 Principale motivo di partecipazione alla rete

Istituto:SAIC8A4009 - Principale motivo di partecipazione alla rete				
opzione	Situazione della scuola: SAIC8A4009	Riferimento Provinciale (% scuole che hanno attivato reti per motivo)	Riferimento Regionale (% scuole che hanno attivato reti per motivo)	Riferimento Nazionale (% scuole che hanno attivato reti per motivo)
Per fare economia di scala	0	28	17,7	30,6
Per accedere a dei finanziamenti	0	21	15,8	27,5
Per migliorare pratiche didattiche ed educative	1	77,6	76,7	80,8
Per migliorare pratiche valutative	0	18,9	19	15,2
Altro	0	31,5	22,9	31,8

3.7.a.6 Distribuzione delle reti per attività svolta

Istituto:SAIC8A4009 - Distribuzione delle reti per attività svolta				
opzione	Situazione della scuola: SAIC8A4009	Riferimento Provinciale (% scuole che hanno attivato reti per attività)	Riferimento Regionale (% scuole che hanno attivato reti per attività)	Riferimento Nazionale (% scuole che hanno attivato reti per attività)
Progetti o iniziative riguardanti il curriculum e le discipline	0	30,1	22,9	23
Progetti o iniziative su temi multidisciplinari	0	11,2	8,6	14,5
Attività di formazione e aggiornamento del personale	1	76,9	68,2	71,3
Progetti o iniziative di innovazione metodologica e didattica	0	29,4	20,5	25,1
Progetti o iniziative di valutazione degli apprendimenti, certificazione delle competenze, valutazione interna - autovalutazione	0	16,8	17,8	16,1
Progetti o iniziative di orientamento	0	4,2	8,5	12,8
Progetti o iniziative per il contrasto alla dispersione scolastica	0	11,2	10,5	16,6
Progetti o iniziative per l'inclusione di alunni con disabilità e disturbi specifici di apprendimento	0	28	30,5	31,9
Progetti o iniziative per l'inclusione di alunni con cittadinanza non italiana	0	1,4	1,9	13,3
Gestione di servizi in comune	0	7	3,9	13,8
Realizzazione del piano nazionale scuola digitale	0	14,7	18,6	20,1
Realizzazione di eventi e manifestazioni progetti o iniziative didattiche, educative, sportive o culturali di interesse territoriale	0	14,7	17,4	18,4
Progetti o iniziative di contrasto al bullismo e al cyber bullismo	0	5,6	5,5	8,8
Valorizzazione delle risorse professionali	0	3,5	3,4	3,8
Altro	0	14,7	8,3	19,4

3.7.b Accordi formalizzati

3.7.b.1 Varieta' dei soggetti con cui la scuola stipula accordi

Varieta' dei soggetti con cui la scuola stipula accordi				
		Riferimento Provinciale %	Riferimento Regionale %	Riferimento Nazionale %
Validi	Nessun accordo	8,5	7,3	6,9
	Bassa varietà (da 1 a 2)	19,7	18,6	16,8
	Medio - bassa varietà (da 3 a 4)	44,4	48,5	49,1
	Medio - alta varietà (da 6 a 8)	25,4	24,2	25
	Alta varietà (piu' di 8)	2,1	1,4	2,3
Situazione della scuola: SAIC8A4009	Accordi con 6-8 soggetti			

3.7.b.2 Tipologia di soggetti con cui la scuola ha accordi

Istituto:SAIC8A4009 - Tipologia di soggetti con cui la scuola ha accordi				
opzione	Situazione della scuola: SAIC8A4009	Riferimento Provinciale %	Riferimento Regionale %	Riferimento Nazionale %
Altre scuole	Presente	44,8	40,1	43,5
Universita'	Presente	43,4	43,8	59,5
Enti di ricerca	Dato Mancante	9,1	6,7	8
Enti di formazione accreditati	Presente	39,9	33,4	25,4
Soggetti privati	Dato Mancante	21	20,8	27
Associazioni sportive	Presente	48,3	58,7	54,8
Altre associazioni o cooperative	Presente	69,9	71,3	65
Autonomie locali	Presente	62,9	56,3	61,5
ASL	Presente	42	39,1	42,3
Altri soggetti	Dato Mancante	24,5	18,3	18,5

3.7.c Raccordo scuola - territorio

3.7.c.1 Presenza di gruppi di lavoro per il raccordo con il territorio

Istituto:SAIC8A4009 - Presenza di gruppi di lavoro per il raccordo con il territorio				
opzione	Situazione della scuola: SAIC8A4009	Riferimento Provinciale (% di scuole che ha attivato gruppi)	Riferimento Regionale (% di scuole che ha attivato gruppi)	Riferimento Nazionale (% di scuole che ha attivato gruppi)
Presenza di gruppi di lavoro composti da insegnanti e rappresentanti del territorio	Presente	60,8	66,3	61,1

Domande Guida
Quali accordi di rete e collaborazioni con soggetti pubblici o privati ha la scuola? Per quali finalita'?
Qual e' la partecipazione della scuola nelle strutture di governo territoriale?
Quali ricadute ha la collaborazione con soggetti esterni sull'offerta formativa?

Punti di Forza (Digitare al max 1500 caratteri)	Punti di Debolezza (Digitare al max 1500 caratteri)
La scuola da anni è impegnata a tessere e consolidare i rapporti con il territorio secondo il principio di sussidiarietà ed è ben inserita nel contesto territoriale.	La scuola partecipa a reti e/o ha collaborazioni con soggetti esterni, anche se alcune di queste collaborazioni devono essere maggiormente integrate con la vita della scuola.

Subarea: Coinvolgimento delle famiglie

3.7.e Partecipazione informale dei genitori

3.7.e.1 Partecipazione dei genitori agli incontri e alle attività della scuola

Partecipazione dei genitori agli incontri e alle attività della scuola				
		Riferimento Provinciale %	Riferimento Regionale %	Riferimento Nazionale %
Validi	Basso livello di partecipazione	17,8	17,1	20,1
	Medio - basso livello di partecipazione	19,4	27,7	30,6
	Medio - alto livello di partecipazione	40,3	36,5	36,5
	Alto livello di partecipazione	22,5	18,7	12,7
Situazione della scuola: SAIC8A4009 %	Medio - basso livello di partecipazione			

3.7.g Capacita' della scuola di coinvolgere i genitori


3.7.g.1 Livello di coinvolgimento dei genitori da parte della scuola

Livello di coinvolgimento dei genitori da parte della scuola				
		Riferimento Provinciale %	Riferimento Regionale %	Riferimento Nazionale %
Validi	Basso coinvolgimento	0	0,3	0,1
	Medio - basso coinvolgimento	7,8	5	9,4
	Medio - alto coinvolgimento	63,1	66,7	73,6
	Alto coinvolgimento	29,1	28	16,9
Situazione della scuola: SAIC8A4009 %	Alto coinvolgim			

Domande Guida
In che modo le famiglie sono coinvolte nella definizione dell'offerta formativa?
Ci sono forme di collaborazione con i genitori per la realizzazione di interventi formativi o progetti?
La scuola coinvolge i genitori nella definizione del Regolamento d'istituto, del Patto di corresponsabilità o di altri documenti rilevanti per la vita scolastica? La scuola realizza interventi o progetti rivolti ai genitori (es. corsi, conferenze)?
La scuola utilizza strumenti on-line per la comunicazione con i genitori (es. registro elettronico)?

Punti di Forza (Digitare al max 1500 caratteri)	Punti di Debolezza (Digitare al max 1500 caratteri)
La scuola utilizza strumenti on-line per la comunicazione con le famiglie (es. registro elettronico, sito WEB).	Formazione per i genitori in merito all'utilizzo degli strumenti on-line per la comunicazione con la scuola.

Rubrica di valutazione e Motivazione del giudizio assegnato




Rubrica di Valutazione		
Criterio di qualità: La scuola svolge un ruolo propositivo nella promozione di politiche formative territoriali e coinvolge le famiglie nella definizione dell'offerta formativa e nella vita scolastica.	Situazione della scuola	
La scuola non partecipa a reti e non ha collaborazioni con soggetti esterni, oppure le collaborazioni attivate non hanno una ricaduta concreta per la scuola. Non si realizzano iniziative rivolte ai genitori e momenti di confronto con i genitori sull'offerta formativa.		1 - Molto critica
		2 -
La scuola partecipa a reti e/o ha collaborazioni con soggetti esterni, anche se alcune di queste collaborazioni devono essere maggiormente integrate nella vita della scuola. Si realizzano iniziative rivolte ai genitori, anche se le modalità di coinvolgimento non sempre sono adeguate.		3 - Con qualche criticità
		4 -
La scuola partecipa a reti e ha collaborazioni con soggetti esterni. Le collaborazioni attivate sono integrate in modo adeguato con l'offerta formativa. La scuola è coinvolta in momenti di confronto con i soggetti presenti nel territorio per la promozione delle politiche formative. Si realizzano iniziative rivolte ai genitori e momenti di confronto con i genitori sull'offerta formativa. Le modalità di coinvolgimento dei genitori sono adeguate.		5 - Positiva
		6 -
La scuola partecipa in modo attivo o coordina reti e ha collaborazioni diverse con soggetti esterni. Le collaborazioni attivate contribuiscono in modo significativo a migliorare la qualità dell'offerta formativa. La scuola è un punto di riferimento nel territorio per la promozione delle politiche formative. Si realizzano iniziative rivolte ai genitori e momenti di confronto con i genitori sull'offerta formativa. I genitori partecipano attivamente alla definizione dell'offerta formativa. Le modalità di coinvolgimento dei genitori sono efficaci.		7 - Eccellente

Motivazione del giudizio assegnato
Le collaborazioni attivate sono integrate in modo adeguato con l'offerta formativa. La scuola è coinvolta in momenti di confronto con i soggetti presenti nel territorio per la promozione delle politiche formative. La scuola coinvolge i genitori a partecipare alle sue iniziative, raccoglie le idee e i suggerimenti dei genitori.

Lista Indicatori Scuola - Sezione: Processi	
Curricolo e offerta formativa	Curricolo e offerta formativa.pdf
Progettazione didattica	Progettazione didattica.pdf
Valutazione degli studenti	Valutazione degli studenti.pdf
Dimensione organizzativa	Dimensione organizzativa.pdf
Dimensione metodologica	Dimensione metodologica.pdf
Inclusione	Inclusione.pdf
Recupero e potenziamento	Recupero e potenziamento.pdf
Continuità'	Continuità .pdf
Orientamento	Orientamento.pdf
Missione e visione della scuola	Missione e visione della scuola.pdf
Organizzazione delle risorse umane	Organizzazione delle risorse umane.pdf
Gestione delle risorse economiche	Gestione delle risorse economiche.pdf
Formazione	Formazione.pdf
Valorizzazione delle competenze	Valorizzazione delle competenze.pdf
Collaborazione tra insegnanti	Collaborazione tra insegnanti.pdf
Collaborazione con il territorio	Collaborazione con il territorio.pdf
Coinvolgimento delle famiglie	Coinvolgimento delle famiglie.pdf

5 Individuazione delle priorità

Priorità e Traguardi

ESITI DEGLI STUDENTI		DESCRIZIONE DELLA PRIORITA' (max 150 caratteri spazi inclusi)	DESCRIZIONE DEL TRAGUARDO (max 150 caratteri spazi inclusi)
	Risultati scolastici	Riduzione, seppur bassa, della variabilità dei risultati del processo di apprendimento tra le classi dei diversi ordini all'interno dell'IC.	Elaborare e gestire un curriculum per competenze con l'utilizzo di un format condiviso. Costituire Dipartimenti per aree disciplinari
		Criteri di valutazione condivisi e omogenei fra i docenti dei tre ordini di scuola.	Elaborare ed utilizzare rubriche di valutazione condivise.
	Risultati nelle prove standardizzate nazionali	Migliorare i risultati nelle prove standardizzate di matematica e italiano.	Rientrare nelle medie di riferimento, per il livello 1 e per il livello 5.
		Assicurare esiti uniformi tra le varie classi	Contenere la varianza fra le classi nella tendenza nazionale e ridurre l'impatto del cheating (soprattutto alla primaria).
	Competenze chiave europee	Acquisizione o potenziamento di competenze sociali e di cittadinanza attiva.	Consapevolezza e convinzione che rispetto per gli altri, ambiente e "res pubblica", produce la realizzazione integrale e responsabile della persona.
		Uso responsabile delle competenze digitali per studenti e docenti, per una positiva ricaduta sul processo formativo anche in visione orientativa.	Uso cosciente e maturo dei contenuti informatici e dei circuiti multimediali come strumento di lavoro per la creazione di percorsi didattico/formativi
		Il rafforzamento delle competenze digitali di studenti e docenti, intese nell'educazione ai media, alla cittadinanza digitale e creatività digitale	L'adozione di approcci didattici innovativi, attraverso l'accesso alle nuove tecnologie mediante l'uso di ambienti di apprendimento adeguati
	Risultati a distanza		

Motivare la scelta delle priorità sulla base dei risultati dell'autovalutazione (max 1500 caratteri spazi inclusi)

Le priorità indicate sono:

1) Riduzione variabilità esiti fra classi scuola primaria e secondaria;






2) sviluppo competenze chiave sociali e di cittadinanza.



p.1) La scuola non perde molti allievi nel passaggio da un anno all'altro. Il tasso di ripetenza è minimo nella sc. sec.ria e quasi nullo nella primaria. Occorre però uniformare e ridurre la variabilità dei risultati del processo di apprendimento tra classi dei due ordini dell'I.C. I criteri di valutazione devono, necessariamente, essere realmente condivisi e adottati dai docenti in orizzontale per il proprio grado/sezione/classe e in verticale per la realizzazione del curriculum formativo.

p.2) In relazione alle competenze chiave, è essenziale l'acquisizione di un abito mentale orientato ad un'aggregazione sociale e civile responsabile.

Per quanto concerne le competenze digitali sembra opportuno che l'intervento educativo vada focalizzato, non tanto sull'aspetto tecnico dell'uso del PC e altri sussidi informatico-multimediali, quanto sulla consapevolezza delle potenzialità insite nell'uso corretto che può offrire grandi opportunità per il proprio futuro. Deve essere favorita tramite una didattica progettuale modulare la promozione di risorse di apprendimento online; il possesso di competenze digitali è efficace per migliorare la qualità del processo formativo.

Obiettivi di processo

AREA DI PROCESSO		DESCRIZIONE DELL'OBIETTIVO DI PROCESSO (max 150 caratteri spazi inclusi)
	Curricolo, progettazione e valutazione	La scuola ha elaborato un proprio curriculum a partire dai documenti ministeriali di riferimento.
		Progettare per classi parallele puntando sull'interdisciplinarietà.
		Elaborare prove di ingresso, intermedie e finali per classi parallele.
		Elaborare ed utilizzare rubriche di valutazione condivise.
	Ambiente di apprendimento	Uso regolare e mirato dei diversi strumenti didattici in dotazione ai laboratori e aule per l'acquisizione di specifiche competenze.
	Inclusione e differenziazione	Promuovere diversificate azioni di supporto per gli alunni BES attraverso la realizzazione di PDP per documentare alle famiglie le strategie attuate
		Strutturare nel curriculum percorsi didattico-educativi integrativi e complementari tesi a facilitare e sostenere il lavoro d'aula
		Adottare nell'ambito del PAI una personalizzazione della didattica con misure compensative e dispensative nell'ambito dell'inclusione
		Esplicitare nel POF un impegno programmatico per l'inclusione relativo a tutte le prassi didattiche ed organizzative da adottare.
	Continuità e orientamento	Monitoraggio degli interventi educativi dei docenti, degli apprendimenti dei discenti e dei servizi erogati, anche attraverso rilevazioni mirate.
	Orientamento strategico e organizzazione della scuola	Potenziare il tempo scuola con l'utilizzo dell'organico funzionale (DDL BUONA SCUOLA)

	Sviluppo e valorizzazione delle risorse umane	Promuovere la costituzione di gruppi di lavoro, trasversali ai vari ordini, per produzione e condivisione di materiali didattici, strategie innovative
		Diffondere la cultura della laboratorialità, delle metodologie attive innovative, ecc.
	Integrazione con il territorio e rapporti con le famiglie	Promuovere sinergie progettuali con il territorio tese a sostenere azioni condivise.
		Collocarsi come punto di integrazione tra i diversi soggetti: enti locali, famiglie, associazioni ecc.
		Promuovere azioni strategiche in rete con il territorio.

Indicare in che modo gli obiettivi di processo possono contribuire al raggiungimento delle priorità (max 1500 caratteri spazi inclusi)

Per elevare i livelli di apprendimento degli alunni bisogna intervenire sinergicamente su tutti gli aspetti della vita scolastica: organizzativi, metodologico- didattici e valutativi. Gli obiettivi di processo individuati sopra riguardano, infatti, tutte le aree del R.A.V. ad eccezione dell'inclusione che è già molto attenzionata nella nostra I. S. Tali obiettivi sono comunque delineati come percorsi operativi da realizzare nello spazio di uno/due anni scolastici. Ciò a condizione che, con la definitiva approvazione del DDL sulla buona scuola, si possa contare su più risorse professionali e materiali.

Puntare prioritariamente per la formazione dei docenti sulla didattica e la valutazione per competenze significa dar loro l'opportunità di alternare alla lezione frontale una didattica laboratoriale su cui la nostra scuola si sta già impegnando con non poche difficoltà. La progettazione poi di un curriculum in reale continuità orizzontale e verticale con percorsi di effettiva personalizzazione per fasce di apprendimento dovrebbe favorire il passaggio almeno di una piccola quota di alunni dalla fascia medio bassa alla medio alta. Impegnarsi infine, per realizzare una reale flessibilità organizzativa ed una proficua collegialità interna nonché uno più stretto e fattivo accordo con le famiglie dovrebbe agevolare e quindi migliorare i risultati di apprendimento.